

Závěrečný účet města Vizovice za rok 2025 - NÁVRH

Zpracovala: Ing. Veronika Pifková, vedoucí Finančního odboru

Návrh byl projednán na jednání Finančního výboru Zastupitelstva města Vizovice dne 01.06.2026

Závěrečný účet bude projednáván a schválen na zasedání **Zastupitelstva města Vizovice dne 29.06.2026**

Obsah

1	SOUHRNNÉ VÝSLEDKY FINANČNÍHO HOSPODAŘENÍ MĚSTA	4
2	PŘÍJMY	7
2.1	DAŇOVÉ PŘÍJMY	7
2.2	NEDAŇOVÉ PŘÍJMY	10
2.3	KAPITÁLOVÉ PŘÍJMY	12
2.4	PŘIJATÉ TRANSFERY	13
3	VÝDAJE	20
3.1	KAPITÁLOVÉ VÝDAJE	22
3.2	BĚŽNÉ (PROVOZNÍ) VÝDAJE	24
3.2.1	ODDÍL 10 ZEMĚDĚLSTVÍ, LESNÍ HOSPODÁŘSTVÍ A RYBÁŘSTVÍ	25
3.2.2	ODDÍL 22 DOPRAVA.....	25
3.2.3	ODDÍL 23 VODNÍ HOSPODÁŘSTVÍ	25
3.2.4	ODDÍL 31 A 32 VZDĚLÁVÁNÍ A ŠKOLSKÉ SLUŽBY	26
3.2.5	ODDÍL 33 KULTURA, CÍRKVE A SDĚLOVACÍ PROSTŘEDKY	27
3.2.6	ODDÍL 34 SPORT A ZÁJMOVÁ ČINNOST	28
3.2.7	ODDÍL 35 ZDRAVOTNICTVÍ	29
3.2.8	ODDÍL 36 BYDLENÍ, KOMUNÁLNÍ SLUŽBY A ÚZEMNÍ ROZVOJ	29
3.2.9	ODDÍL 37 OCHRANA ŽIVOTNÍHO PROSTŘEDÍ	29
3.2.10	ODDÍL 39 OSTATNÍ ČINNOSTI SOUVISEJÍCÍ SE SLUŽBAMI PRO OBYVATELSTVO	30
3.2.11	ODDÍL 43 SOCIÁLNÍ SLUŽBY A POMOC A SPOLEČNÉ ČINNOSTI V SOCIÁLNÍM ZABEZPEČENÍ A POLITICE ZAMĚSTNANOSTI	30
3.2.12	ODDÍL 52 CIVILNÍ PŘIPRAVENOST A KRIZOVÉ STAVY	30
3.2.13	ODDÍL 53 BEZPEČNOST A VEŘEJNÝ POŘÁDEK	31
3.2.14	ODDÍL 55 POŽÁRNÍ OCHRANA A INTEGROVANÝ ZÁCHRANNÝ SYSTÉM	31
3.2.15	ODDÍL 61 STÁTNÍ MOC, STÁTNÍ SPRÁVA, ÚZEMNÍ SAMOSPRÁVA A POLITICKÉ STRANY	31
3.2.16	ODDÍL 63 FINANČNÍ OPERACE	31
3.2.17	ODDÍL 64 OSTATNÍ ČINNOSTI.....	32
3.3	TRANSFERY – PŘEHLED DOTACÍ SPOLKŮM, FYZICKÝM OSOBÁM, SPOLEČNOSTEM A JINÝM SUBJEKTŮM	32
3.4	PLNĚNÍ ROZPOČTOVÝCH PŘÍJMŮ A VÝDAJŮ NA SPRÁVU	34
4	FINANCOVÁNÍ	37
5	HOSPODAŘENÍ ORGANIZAČNÍCH SLOŽEK	38
5.1	KULTURNÍ CENTRUM VIZOVICE	38
5.2	JEDNOTKA SBORU DOBROVOLNÝCH HASIČŮ	46
6	HOSPODAŘENÍ PENĚŽNÍCH FONDŮ	52
7	VÝSLEDEK HOSPODAŘENÍ OBCE, ÚČETNÍ ZÁVĚRKA	53
8	HOSPODÁŘSKÝ VÝSLEDEK ZŘÍZENÝCH PŘÍSPĚVKOVÝCH ORGANIZACÍ	54
9	FISKÁLNÍ PRAVIDLO – MONITORING HOSPODAŘENÍ	57
10	ÚČETNICTVÍ MĚSTA, HOSPODAŘENÍ S MAJETKEM, STAV POHLEDÁVEK A ZÁVAZKŮ V ROCE 2025	58
10.1	INVENTARIZACE MAJETKU	58

10.2	STAV POHLEDÁVEK A ZÁVAZKŮ V ROCE 2025	61
10.3	ZÁVAZKY MĚSTA (BEZ ZÁLOH)	63
10.4	VYMÁHÁNÍ POHLEDÁVEK.....	64
11	VNĚJŠÍ KONTROLY, PŘEZKUM.....	65
12	PŘÍLOHY	66

1 SOUHRNNÉ VÝSLEDKY FINANČNÍHO HOSPODAŘENÍ MĚSTA

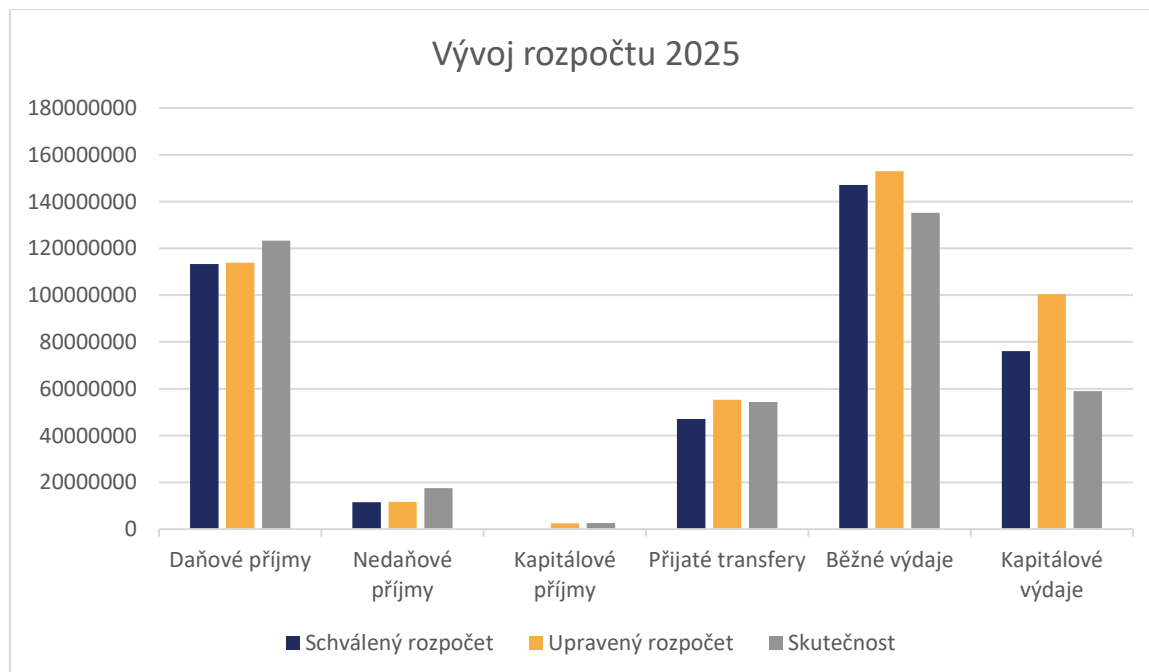
Rozpočet města Vizovice na rok 2025 byl schválen Zastupitelstvem města Vizovice dne 16.12.2024, usnesení č. XIII/80/2024.

V průběhu roku bylo v souladu se zákonem 128/2000 Sb., o obcích, zákonem 250/2000 Sb., o rozpočtových pravidlech územních rozpočtů a usnesením Zastupitelstva města Vizovice číslo XII/84/2024 ze dne 16.12.2024, kterým bylo schváleno zmocnění k provádění rozpočtových opatření Radou města Vizovice, přijato 10 rozpočtových opatření, kterými byl změněn rozpočet města Vizovice na rok 2025.

V souladu s ustanovením § 17 zákona 250/2000 Sb., o rozpočtových pravidlech územních rozpočtů jsou předkládány Zastupitelstvu města Vizovice údaje o ročním hospodaření města Vizovice souhrnně zpracované do Závěrečného účtu města Vizovice za rok 2025.

Součástí je zpráva o výsledku přezkoumání hospodaření, které bylo v souladu se zákonem 420/2004 Sb., o přezkoumání hospodaření územních samosprávných celků a dobrovolných svazků obcí zahájeno dne 23.02.2026 a ukončeno dne 26.02.2026 a to Krajským úřadem Zlínského kraje, Odborem interního auditu a kontroly.

Graf č. 1 Vývoj rozpočtu v roce 2025



V následující tabulce jsou uvedeny souhrnné výsledky finančního hospodaření města Vizovice dosažené v příjmové a výdajové části rozpočtu v roce 2025 v porovnání s výsledky roku předcházejícího:

Tabulka č. 1 Souhrnné výsledky hospodaření Města Vizovice za rok 2025 (v tis. Kč)

Ukazatel rozpočtu	Rok 2024				Rok 2025			
	Schválený rozpočet	Upravený rozpočet	Skutečnost	% plnění rozpočtu	Schválený rozpočet	Upravený rozpočet	Skutečnost	% plnění rozpočtu
Daňové příjmy	115 820	115 820	117 629	102 %	113 350	113 920	123 355	109 %
Nedaňové příjmy	16 388	17 658	25 813	158 %	11 536	11 642	17 567	152 %
Kapitálové příjmy	0	0	1 051	x	0	2 514	2 563	X
Přijaté transfery	23 312	33 624	33 308	143 %	47 096	55 353	54 347	115 %
Příjmy celkem po konsolidaci	154 520	166 102	177 801	115 %	170 982	182 429	197 832	116 %
Běžné výdaje	128 041	139 752	128 863	99,9 %	147 179	152 936	135 175	91,8 %
Kapitálové výdaje	86 546	84 985	72 783	84 %	76 165	100 443	58 959	77,4 %
Výdaje celkem po konsolidaci	214 587	224 737	201 646	94 %	222 344	252 379	194 134	87,3 %
Rozdíl (příjmy – výdaje)	-60 067	-58 635	-23 845	X	-51 362	-69 950	3 698	x
Financování celkem po konsolidaci	60 067	58 635	23 845	x	51 362	69 950	-3 697	x

Daňové příjmy se plánovaly dle skutečnosti v roce 2024 a dle kalkulačky rozpočtového určení daní pro rok 2025. Naopak na straně výdajů se plánovaly investiční akce do stavebních úprav víceúčelového sálu a foyer Kulturního centra Vizovice dokončeno v roce 2026, areál koupaliště – také dokončeno 2026, parkovací stání u Rohlíku

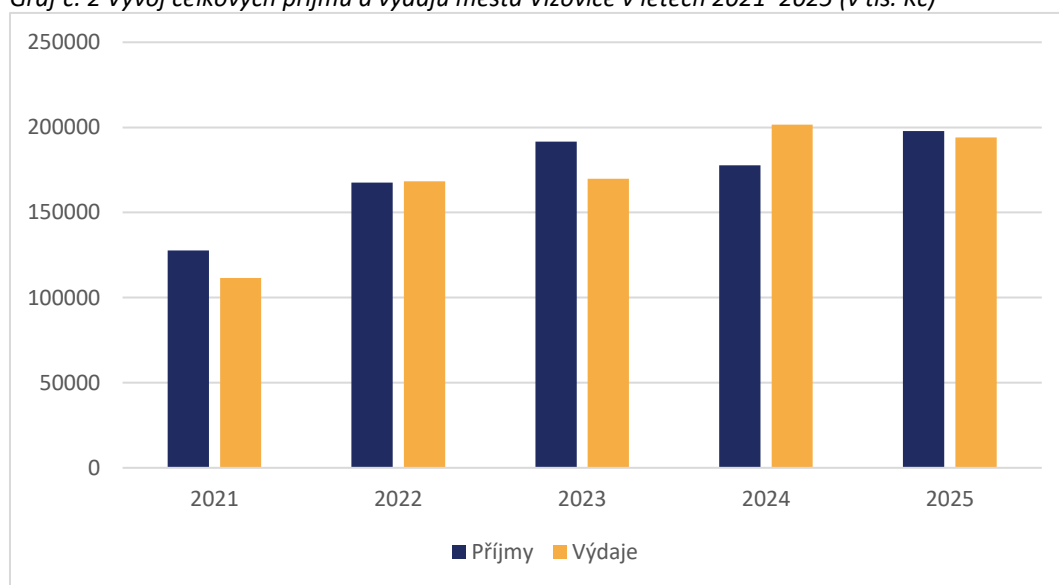
Skutečné daňové příjmy v roce 2025 byly o 9,4 milionů Kč vyšší než rozpočtované. Daňové příjmy se podílí na celkových příjmech města 62 %.

Všechny daňové příjmy, kromě daně z příjmů FO vybírané srážkou, měly v roce 2025 nárůst oproti předpokladům. Nejvíce vzrostla oproti předpokladům daň z příjmů fyzických osob – ze závislé činnosti o 2,4 mil. Kč, daň z příjmů právnických osob o 2,4 mil. Kč, také DPH o 1,2 mil. Kč. Naopak příjmy z daně z příjmů FO ze závislé činnosti (placené plátcí) byly nižší o 75 tis. Kč. Nárůst byl také u dani z nemovitosti a to o 1,6 mil. Kč a u místních poplatků (užívání veřejného prostranství) i u správních poplatků.

U nedaňových příjmů se navýšily pronájmu bytů, příjmy ze sankčních plateb, příjmy organizačních složek a úroky.

Jak je z výše uvedeného stručného přehledu patrné, oproti roku 2024 došlo ke snížení nedaňových příjmů o částku 8 246 tis. Kč. Rozdíl je způsoben také vratkou finanční návratné výpomoci od Základní školy Vizovice ve výši 5 054 tis. Kč v roce 2024 a nižší příjmy Kulturního centra Vizovice, kde je oproti roku 2024 pokles o 1 166 tis. Kč z důvodu rekonstrukce u zavření kulturního domu. Dále jsou nižší příjmy z hospodaření s lesy a z úroků.

Graf č. 2 Vývoj celkových příjmů a výdajů města Vizovice v letech 2021–2025 (v tis. Kč)



2 PŘÍJMY

Celkové PŘÍJMY roku 2025 (po konsolidaci): schválený rozpočet 170 982 179 Kč, upravený rozpočet 182 429 250,81 Kč, skutečnost 197 831 527,45 Kč

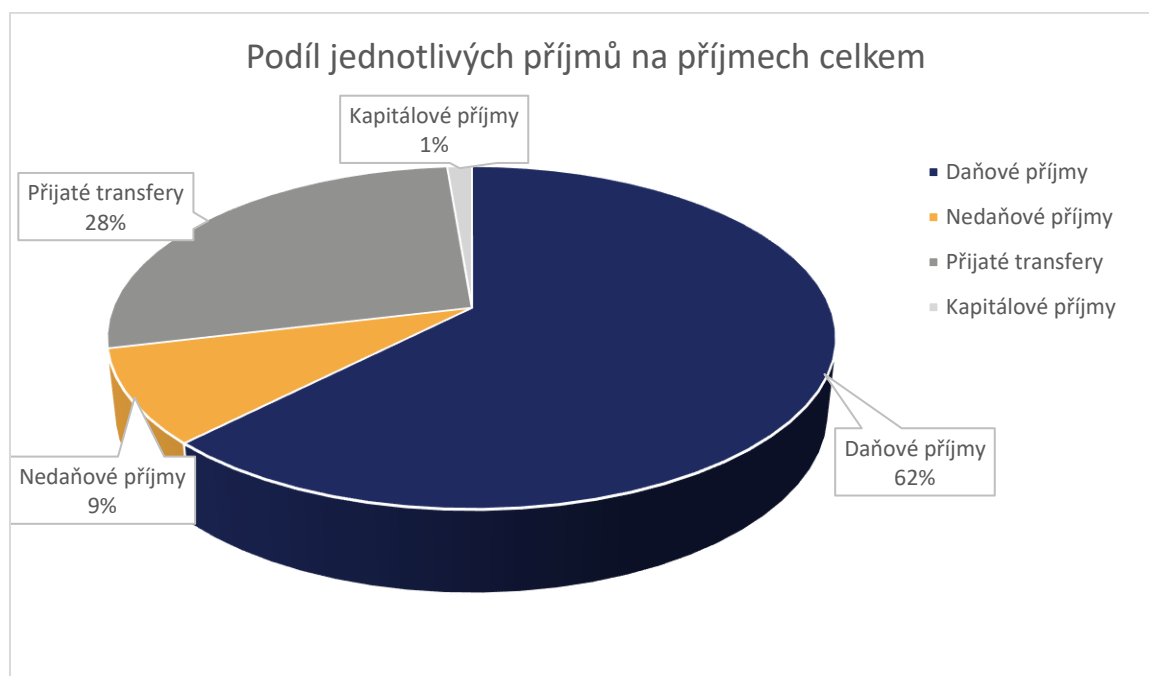
rok 2024 (po konsolidaci): schválený rozpočet 154 519 646,20 Kč, upravený rozpočet 166 102 065,39 Kč, skutečnost 177 800 762,21 Kč

rok 2023 (po konsolidaci): schválený rozpočet 150 984 817 Kč, upravený rozpočet 176 382 635,76 Kč, skutečnost 191 679 997,51 Kč

rok 2022 schválený rozpočet: 116 629 300 Kč, upravený rozpočet 148 212 531,28 Kč, skutečnost 167 496 416,26

rok 2021 schválený rozpočet: 103 176 682 Kč, upravený rozpočet 110 778 318 Kč, skutečnost 127 701 448 Kč

Graf č. 3 Podíl jednotlivých druhů příjmů na příjmech města celkem v roce 2025



2.1 Daňové příjmy

Rozhodujícím příjmem rozpočtu města Vizovice roku 2025 byly daňové příjmy, které se na celkových příjmech podílely 62 %. Schválený rozpočet daňových příjmů ve výši 113 350 tis. Kč byl naplněn na 109 % a byl překročen o 10 005 tis. Kč.

Daňové příjmy jsou běžnými, nenávratnými, opakujícími se příjmy, které tvoří podstatnou část příjmů rozpočtu města. Daňové příjmy zahrnují **svěřené daně** (výlučné), kdy výnos z nich plyne přímo obecnímu úřadu a **daně sdílené**, které jsou podílem jednotlivých obcí na státních daních. Do daňových příjmů se dále zahrnují **správní a místní poplatky** a **ostatní daňové příjmy**.

Hlavními daňovými příjmy jsou **svěřené a sdílené daňové příjmy**.

V níže uvedené tabulce je uveden vývoj svěřených a sdílených daňových příjmů, bez daně z příjmu právnických osob za obec, protože ta ovlivňuje ve stejné výši příjmy i výdaje (obec si tuto daň z v rámci zpracování daňového přiznání vypočítá a ponechává si ji – neodvádí ji FÚ).

Tabulka č. 2 Vývoj svěřených a sdílených daní v posledních 5 letech (v Kč)

Druh daňového příjmu	2021	2022	2023	2024	2025	Rozdíl 2025/2024
Daň z příjmu FO ze závislé činnosti	13 793 898	14 869 179	17 148 811	18 880 566	20 068 777	1 188 211
Daň z příjmu FO z podnikání (OSVČ)	843 888	1 274 504	1 344 752	1 303 692	1 787 529	483 837
Daň z příjmu FO – srážková daň	2 188 398	2 833 069	3 880 997	4 053 525	3 625 377	-428 148
Daň z příjmu PO	18 464 548	21 424 893	28 134 353	25 112 044	27 420 167	2 308 123
DPH	41 291 062	48 654 517	50 656 160	50 395 642	51 235 935	840 293
Daň z nemovitostí	3 318 547	3 571 668	3 434 142	6 115 486	6 061 363	-54 123
Svěřené a sdílené daně celkem	79 904 679	92 627 830	104 599 215	105 860 955	110 199 148	5 338 193
Počet obyvatel	4 876	4 809	4 870	4 886	4 845	-41
Daň na 1 obyvatele	16 387	19 261	21 478	21 666	22 745	1 079

Správní poplatky jsou poplatky za správní úkony, které město vykonává v rámci přenesené působnosti.

Tabulka č. 3 Vývoj správních poplatků (v Kč)

Rok	2021	2022	2023	2024	2025	Rozdíl 2025/2024
Správní poplatky	3 121 880	3 658 910	3 812 799	3 547 066	3 725 865	178 799

Město Vizovice inkasuje poplatky za vystavení občanských průkazů, cestovních průkazů, řidičských průkazů, živnostenských listů, stavebního povolení a podobně. Výše poplatků za jednotlivé druhy úkonů jsou pevně stanoveny sazebníkem, který je přílohou zákona o správních poplatcích.

Místní poplatky jsou upraveny zákonem č. 565/1990 Sb., o místních poplatcích.

Spravuje a vybírá si je město samo dle obecně závazných vyhlášek města, ve kterých jsou upraveny sazby poplatků, ohlašovací povinnosti ke vzniku a zániku poplatkové povinnosti, splatnost, úlevy a podobně.

Tabulka č. 4 Vývoj jednotlivých druhů místních poplatků (v Kč)

Místní poplatky	2021	2022	2023	2024	2025
Poplatek ze psů	82 475	81 015	83 052	87 483	83 014
Poplatek z pobytu	101 367	506 296	371 571	451 992	389 896
Poplatek za užívání veřejného prostranství	47 671	145 351	146 481	162 818	220 812
Poplatek ze vstupného	0	120 000	120 000	136 280	111 100
Místní poplatky celkem (bez poplatku za odpad)	231 513	852 662	721 104	838 573	804 822

Poplatek ze vstupného byl v minulých letech vybírán na základě uzavřených dohod s Pragokonzertem pořádajícím festival Masters of Rock (poplatek dle dohody ve výši 100 000 Kč) a společnosti R. Jelínek pořádající festival Trnkobraní (poplatek dle dohody ve výši 20 000 Kč, při překročení 15 tisíc návštěvníků pak 100 000 Kč). V roce 2020 ani 2021 se bohužel ani jedna z těchto kulturních akcí nekonala, takže se poplatky za vstupné nevybraly. S účinností od 1.1.2024 vešla v platnost nová Obecně závazná vyhláška města Vizovic o místním poplatku ze vstupného, která upravuje sazbu poplatku a osvobození od poplatku.

Poplatky za odpady

Dle upravovaných Obecně závazných vyhlášek města o místním poplatku za provoz systému shromažďování, sběru, přepravy, třídění, využívání a odstraňování komunálních odpadů, jsou vybírány od občanů také poplatky za tyto služby. Jejich výše kolísá v závislosti na stanovené výši tohoto poplatku a úspěšnosti vymáhání pohledávek.

Pro rok 2016 byla sazba poplatku snížena, a to na 535,- Kč/poplatníka/rok – dle Obecně závazné vyhlášky č. 2/2015. Sazba 535,- Kč/poplatníka/rok zůstala zachována i pro rok 2017, 2018 a 2019. Na rok 2020 byla zastupitelstvem v prosinci 2019 schválena nová vyhláška č. 3/2019, kterou se poplatek na rok 2020 navýšil na 550,- Kč. V květnu 2020 pak byla tato vyhláška nahrazena vyhláškou č. 2/2020, kde byla sazba zachována a došlo jen k drobným úpravám v souladu s novými změnami v schválených vládou v zákoně o místních poplatcích. V roce 2022 pak byla s platností od roku 2023 schválena nová vyhláška č. 3/2022, která upravila výši poplatku na **750 Kč. S účinností k 1.1.2024 nabyla platnost nová vyhláška o místním poplatku za obecní systém odpadového hospodářství č. 9/2023, sazba poplatku ale zůstala nezměněna.**

Tabulka č. 5 Vývoj vybraného poplatku za sběr, shromažďování a likvidaci odpadu (v Kč)

Místní poplatek	2019	2020	2021	2022	2023	2024	2025
Poplatek za sběr, shromažďování a likvidaci odpadu	2 593 530	2 660 912	2 667 509	3 159 571	3 661 961	3 651 631	3 600 205

Mezi další daňové příjmy patří příjem z daně z hazardních her a daně z technických her, který byl v roce 2025 **1 398 683 Kč**, což je oproti minulým letem výrazně nižší částka. Je to způsobeno změnou v převádění příslušného podílu na obce z celostátního hrubého výnosu z těchto daní. Ostatní daňové příjmy byly příjmy za zkoušky z odborné způsobilosti ve výši **157 400 Kč** a příjmy z odvodů za odnětí půdy ze zemědělského půdního fondu a pozemků dle lesního zákona ve výši **18 195 Kč** a ostatní příjmy jinde neuvedené ve výši 7 000 Kč.

2.2 Nedaňové příjmy

Nedaňové příjmy zahrnují především příjmy z vlastní činnosti města, jeho organizačních složek, příjmy z pokut, z pronájmů, přijaté splátky půjček a ostatní nedaňové příjmy včetně přijatých odvodů z investičních fondů zřízených příspěvkových organizací, na celkových příjmech se podílí 9 %.

Celkové nedaňové příjmy (konsolidované, tzn. nezahrnující převody ze sociálního fondu) **byly v roce 2025 ve výši 17 566 535,67 Kč.**

Pro srovnání údaje z minulých let:

Tabulka č. 6 Nedaňové příjmy v tis. Kč

Rok	2021	2022	2023	2024	2025	Rozdíl 2024/2025
Nedaňové příjmy v tis. Kč	10 917	21 069	18 963	25 813	17 567	-8 246

Jak je z výše uvedeného stručného přehledu patrné, oproti roku 2024 došlo ke snížení nedaňových příjmů o částku 8 246 tis. Kč. Rozdíl je způsoben také vratkou finanční návratné výpomoci od Základní školy Vizovice ve výši 5 054 tis. Kč v roce 2024 a nižší příjmy Kulturního centra Vizovice, kde je oproti roku 2024 pokles o 1 166 tis. Kč z důvodu rekonstrukce u zavření kulturního domu. Dále jsou nižší příjmy z hospodaření s lesy a z úroků. V roce 2022 byl příspěvkové organizaci Technické služby města Vizovice nařízen odvod z odpisů ve výši 8 mil. Kč, což také způsobilo nárůst příjmů v roce 2022.

Příjmy z přijatých sankčních plateb (pokut), které ukládají jednotlivé odbory městského úřadu, jsou v jednotlivých letech závislé především na počtu porušení zákona, za které jsou sankce ukládány, na výši uložených pokut a dohodnutých splátkových kalendářích. Většinou jde o příjem za dopravní přestupky, které ukládá přestupkový a správní odbor. V menší míře jsou pokuty ukládány také stavebním odborem, živnostenským úřadem a odborem životního prostředí. Meziroční pokles přitom často není způsoben snížením celkového objemu uložených pokut ale tím, že lidé si na často vysoké pokuty (dosahující i částek nad 20 tis. Kč) dohodnou splátkové kalendáře, a v daném roce je tak vybraný příjem za pokuty nižší.

Rozdíl v příjmech za využívání a zneškodňování tříděného odpadu mezi lety 2024 a 2025 je i v tom, že v roce 2024 proběhlo 5 plateb za odměnu na zajištění zpětného odběru odpadu, v roce 2025 platby 4.

Ostatní příjmy uvedené v tabulce obsahují přijaté dary, příjmy z pronájmů pozemků, hlášení v rozhlase, příjmy za věcná břemena, přijaté náhrady za LHO, přijaté náhrady od pojišťoven (významné jsou hlavně náhrady za zásahy u dopravních nehod, které pojišťovny hradí jednotce SDH JPO II – v roce 2025 se jednalo o částku 156 800 Kč – v tabulce uvedeno u příjmů organizačních složek).

Tabulka č. 7 Vývoj nedaňových příjmů (v Kč)

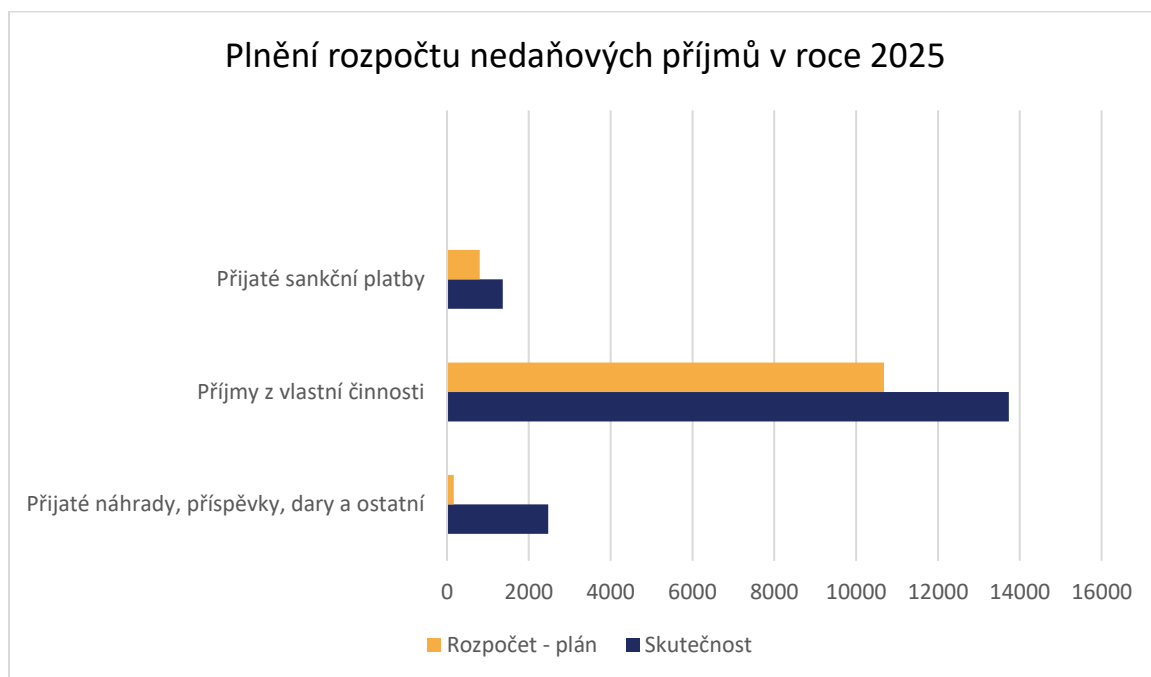
Nedaňové příjmy	2021	2022	2023	2024	2025	2024/2025
Příjmy z hospodaření s městskými lesy	832 836	362 089	384 005	1 071 509	489 482	-582 027
Příjmy z pronájmu bytů	2 401 762	3 186 659	3 425 309	3 486 769	4 267 077	780 308
Přijaté zálohy na služby – byty	1 810 849	1 913 427	3 562 356	2 986 442	2 266 023	-720 416
Příjmy z pronájmu nebytových prostor	1 657 981	1 708 030	1 809 920	2 052 560	2 113 710	61 150
Odvody odpisů příspěvkových organizací, FNV	0	8 000 000	0	5 053 702	0	-5 053 702
Příjmy organizačních složek	659 995	1 388 104	3 121 382	3 322 841	2 020 985	-1 301 856
Příjmy z úroků	19 606	691 304	1 574 151	1 784 172	881 413	-902 759
Přijaté sankční platby (pokuty)	1 010 209	1 019 600	1 164 872	1 086 963	1 302 531	215 568
Příjmy za využívání a zneškodňování odpadu	774 308	754 160	725 221	1 476 552	1 169 167	-307 385
Ostatní příjmy	1 750 328	2 045 734	3 195 536	3 491 213	3 056 148	-435 065
Nedaňové příjmy celkem	10 917 875	21 069 107	18 962 752	25 812 723	17 566 536	-8 246 187

Jiný pohled na nedaňové příjmy je členění na příjmy z vlastní činnosti, přijaté sankční platby a vratky transferů a přijaté příspěvky, náhrady, dary a příjmy z prodeje drobného majetku a ostatní příjmy.

Příjmy z vlastní činnosti (položky 2111–2141) – jsou nejvýznamnějším zdrojem nedaňových příjmů, které se na celkových nedaňových příjmech podílejí 78,2 %. Jedná se o příjmy z prodeje dříví, příjmy Kulturního centra, knihovny, informačního centra, kina, příjmy z bytových a nebytových prostor, věcná břemena, odběr druhotných surovin a úroky na spořicímu účtu a termínované vklady. Celkem se jedná o příjmy ve výši 13 732 546,4 Kč.

Přijaté sankční platby 2212, 2229 – příjmy z pokut ve výši 1 334 623,4 Kč a vratky ve výši 24 752 Kč tvoří 7,7 % nedaňových příjmů.

Přijaté příspěvky, náhrady, dary, odměny, příjmy z prodeje drobného majetku a ostatní příjmy jinde nezařazené (položky 2310–2329) ve výši 2 474 614 Kč, tvoří 14,1 % nedaňových příjmů.



Graf č. 4 Plnění rozpočtu nedaňových příjmů

2.3 Kapitálové příjmy

Kapitálové příjmy jsou přímo závislé na hospodaření s majetkem města. Patří mezi ně především příjmy za prodej bytů, nebytových prostor, pozemků, dlouhodobého majetku, ale i příjmy z prodeje nebo nakládání s finančním majetkem.

Kapitálové příjmy pro rok 2025 byly rozpočtovány s 0 Kč, skutečná výše dosáhla 2 563 270 Kč, kde se jednalo o prodej pozemků. Podíl na celkových příjmech města je v roce 2025 1 %. V roce 2024 byla skutečná výše těchto příjmů 1 051 085,77 Kč, jednalo se o prodej pozemků ve výši 884 906 Kč a převod likvidačního zůstatku u Technických služeb s.r.o. ve výši 166 179,77 Kč. V roce 2023 byly kapitálové příjmy ve výši 0 Kč, v roce 2022 ve výši 1 366 150 Kč (prodej pozemků), v roce 2021 byly tyto příjmy nulové. Pro srovnání – v roce 2020 byla výše 205 900,- Kč a jednalo o příjmy z prodeje pozemků.

Tabulka č. 8 Vývoj kapitálových příjmů (v Kč)

Příjmy z prodeje	2020 skutečnost	2021 skutečnost	2022 skutečnost	2023 skutečnost	2024 skutečnost	2025 skutečnost
Byty	0	0	0	0	0	0
Pozemky	205 900	0	1 366 150	0	884 906	2 563 270
Ostatní nemovitosti	0	0	0	0	0	0
Dl. hmotný majetek	0	0	0	0	0	0
Likvidační zůstatek Technické služby s.r.o.	0	0	0	0	166 179,77	0
Příjem od Nadace ČEZ na hřiště	0	0	0	0	0	0
Celkem	205 900	0	1 366 150	0	1 051 085,77	2 563 270

2.4 Přijaté transfery

Jak je patrné z tabulky, celková výše přijatých transferů odpovídala v roce 2025 částce ve výši **54 346 824,8 Kč**, podíl na celkových příjmech města je 28 %. Porovnání s minulými lety je shrnuto v následující tabulce.

Tabulka č. 9 Přijaté transfery celkem (v Kč)

Přijaté transfery	2019	2020	2021	2022	2023	2024	2025
Transfer ze SR na výkon st. správy	17 070 100	18 001 800	18 783 100	18 707 300	19 817 700	19 221 800	19 016 900
Investiční a neinvestiční přijaté transfery	12 304 700	7 981 380	7 337 648	20 168 114	33 008 548	14 085 790	35 329 925

Kompenzační bonus	0	6 071 250	1 140 887	330 225	0	0	0
Přijaté transfery celkem	29 374 800	32 054 430	27 261 635	39 205 639	52 825 548	33 307 590	54 346 825

Z neinvestičních dotací je nejvýznamnější přijatá dotace na výkon státní správy, která bohužel klesá. Další dotace se týkaly činností v oblasti sociální práce a sociálně právní ochrany dětí, pěstounské péče, činnosti jednotky SDH JPO II, volby aj.

Schválený rozpočet byl v oblasti transferů pravidelně upravován o přijaté transfery, které město Vizovice získalo v průběhu roku 2025.

Shrnutí:

V oblasti provozních transferů (dotací) město Vizovice obdrželo v roce 2025 dotace v celkové výši 54 346 824,80 Kč. Z toho neinvestiční dotace ve výši 29 059 469,12 Kč a investiční dotace ve výši 25 287 355,68 Kč.

Finanční vypořádání přijatých transferů se státním rozpočtem za rok 2025

Na začátku roku 2026 bylo provedeno finanční vypořádání účelových prostředků, které město Vizovice obdrželo v roce 2025. Jednalo se o dotace z několika zdrojů, které si podrobněji přiblížíme níže.

Transfery přijaté ze státního rozpočtu v roce 2025 (finanční vztahy se státním rozpočtem, krajem a státními fondy)

Tabulka č. 10 Přehled přijatých transferů ze státního rozpočtu a ministerstev (v Kč)

Účel	Poskytovatel	Poskytnuto v roce 2025	Vypořádání roku 2025	Poskytnuto v roce 2023	Poskytnuto v roce 2024
Transfer v rámci souhrnného dotačního vztahu bez ÚZ	Státní rozpočet – VPS (MF)	19 016 900	Bez finančního vypořádání	19 817 700	19 221 800
Sociálně-právní ochrana dětí ÚZ 13024	MPSV	2 805 600 + doplatek z roku 2024 269 530,70	Podána žádost o doplatek za rok 2025 ve výši 391 088,42	2 768 000	2 707 600 + doplatek z roku 2023 128 427,47
Dotace na sociální práci ÚZ 13015	MPSV	698 107	0	625 483	567 051

Výkon pěstounské péče ÚZ 13010	MPSV přes Úřad práce	875 500	Vratka 479 456 Kč	891 000	801 900
Dotace na regeneraci městských památkových zón ÚZ 34054	MK	0	0	200 000	117 000
Historie nás učí, budoucnost společně tvoříme ÚZ 34070	MK	17 000	0	0	0
Od knih k technologiím: Inovace pro všechny generace	MK	45 000	0	0	0
Obnova lesních porostů do 40 let ÚZ 2901	MZe	10 300	0	12 020	85 220
Eko technologie (soustředování dříví koněm) ÚZ 29015	Mze	3 816	0	8 054	41 999
Dotace na volby do zastupitelstev krajů ÚZ 98 193	MF – VPS	0	Vratka 29 311	0	146 000
Dotace na volby do Evropského parlamentu ÚZ 98 348	MF – VPS	0	Vratka 40 447	0	148 000
Dotace na volby do Poslanecké sněmovny Parlamentu ČR ÚZ 98 071	MF – VPS	150 000	Vratka 21 420	0	0

Akceschopnost JSDH ÚZ 14004	MV	198 000	0	198 000	198 000
Výdaje JSDH ÚZ 14004	MV	45 280	0	44 250	49 630
Výdaje JSDH ÚZ 14022 BORIS	MV	112 768	0	0	0
Vizovice, komunikace pěší v křižovatce ulic Zlínská a 3.května	MMR	Inv. 2 206 700,91 nein. 154 469,06	0	0	0
Cyklostezka Vizovice Etapa I	MMR	Inv. 14 744 205,7 7 neinv. 1 032 094,40	0	0	0
Bezbariérový přístup do Kulturního centra Vizovice a úpravy interiéru ÚZ 34501	MK	6 203 976	0	0	0
IT vybavení pro stavební úřad ÚZ 17526	MMR		0	0	280 998,30
Průtoková dotace ZŠ Vizovice – Rozvoje odborného vzdělávání ÚZ 17085	MMR		0	0	1 169 077,57
Průtoková dotace ZŠ Vizovice – Rozvoje odborného vzdělávání ÚZ 17519 investice	MMR		0	0	2 964 823,94

Průtoková dotace ZŠ Vizovice – Rozvoje odborného vzdělávání ÚZ 17084	MMR		0	0	68 769,27
Průtoková dotace ZŠ Vizovice – Rozvoje odborného vzdělávání ÚZ 17518 investice	MMR		0	0	174 401,41
Průtoková dotace ZŠ Vizovice OP JAK ÚZ 143533092	MŠMT	1 308 761,47	0	0	0
Průtoková dotace ZŠ Vizovice OP JAK ÚZ 143133092	MŠMT	311 520,53	0	0	0
Průtoková dotace DDM Zvonek Vizovice OP JAK ÚZ 143533092	MŠMT	587 698,79	0	0	0
Průtoková dotace DDM Zvonek Vizovice OP JAK ÚZ 143533092	MŠMT	139 888,16	0	0	0
Průtoková dotace MŠ Vizovice OP JAK ÚZ 143533092	MŠMT	465 136,11	0	0	0
Průtoková dotace MŠ Vizovice OP JAK ÚZ 143533092	MŠMT	110 714,94	0	0	0
Národní plán obnovy DIGI pro	MPSV	58 075,60	0	0	0

firmu ÚZ 170513502					
Národní plán obnovy DIGI pro firmu ÚZ 170513502	MPSV	114 039,36	0	0	0
Celkem		51 685 082, 80		52 563 066,28	28 870 697,9 6

V tabulce je uveden přehled dotací, které byly poskytnuty či spolufinancovány z jednotlivých kapitol státního rozpočtu nebo přímo z jednotlivých ministerstev.

Transfery přijaté od Zlínského kraje v roce 2025

Tabulka č. 11 Transfery ze Zlínského kraje (v Kč)

Účel	Poskytnuto k 31. 12. 2025	Poskytnuto k 31. 12. 2024	Poskytnuto k 31. 12. 2023
Rekonstrukce víceúčelového hřiště u budovy ZŠ Vizovice Ú 00150	450 000		
Průtoková dotace DDM Zvonek Vizovice Bezpečně na cestách po Vizovicku ÚZ 00120	3 400		
Cyklostezka Vizovice Etapa I ÚZ 00120	1 682 473	0	0
Zásahové vybavení po JSDH Vizovice		Neinvestiční 128 781, investiční 49 000	
Průtoková dotace pro DDM Zvonek UZ 00070	8 687	36 000	
Dotace na Obnovu kříže u mostu na Chrastěšov		140 400	
Dotace na Vizovické zámecké kult. Léto ÚZ 0090	57 178	76 800	71 200

Průtoková dotace pro DDM Zvonek Bezpečně na cestách po Vizovicku UZ 00120		30 200	
Dotace na podporu rozvoje a činnosti turistického informačního centra UZ 00120		89 100	
Dotace Arboretum Vizovice – investiční UZ 00120		2 960 144	
Dotace Výměna umělého trávníku víceúčelového sportoviště		772 000	
Dar z rozpočtu ZK	10 000		
Město Vizovice – podpora rozvoje činnosti turistického informačního centra	173 700		
Celkem	2 395 338	4 282 425	71 200

Neinvestiční přijaté transfery od obcí v roce 2025

V roce 2025 byly městu Vizovice poskytnuty neinvestiční transfery od obcí v celkové výši **266 404 Kč** (v roce 2024 154 467, v roce 2023 191 282 Kč, v roce 2022 128 508 Kč, v roce 2021 154 117 Kč, v roce 2020 částka 110 811 Kč, v roce 2019 částka 154 219 Kč, v roce 2018 transfery 148 000 Kč, rok 2017 - 149 890 Kč, v roce 2016 – částka 127 596 Kč, v roce 2015 pak výše 154 140 Kč. Jednalo se o příspěvky obcí na výkon přenesené působnosti v oblasti přestupkové agendy a sociálních služeb na základě veřejnoprávních smluv.

3 VÝDAJE

Celkové VÝDAJE roku 2025 (po konsolidaci):

- **schválený rozpočet 222 344 200 Kč, upravený rozpočet 252 379 205,7 Kč, skutečnost: 194 133 939,38 Kč**

rok 2024 schválený rozpočet 214 586 500 Kč, upravený rozpočet 224 736 753,19 Kč, skutečnost: 201 645 590,96 Kč

rok 2023 - schválený rozpočet 182 476 391 Kč, upravený rozpočet 196 376 796,42 Kč, skutečnost: 169 861 900,56 Kč

rok 2022 - schválený rozpočet: 158 749 000 Kč, upravený rozpočet: 195 082 944,07 Kč,
skutečnost: 168 228 850 Kč

rok 2021 – schválený rozpočet 139 352 000 Kč, upravený rozpočet 130 311 556 Kč, skutečné výdaje 111 451 711,6 Kč

Běžné výdaje

- **schválený rozpočet: 147 179 200 Kč, upravený rozpočet: 152 936 205,70 Kč, skutečnost: 135 174 532,31 Kč**

Porovnání s minulými lety:

Stav k 31.12.2024 schválený rozpočet: 129 040 800 Kč, upravený rozpočet: 140 751 827,84 Kč,
skutečnost: 128 863 056,28 Kč

Stav k 31.12.2023: schválený rozpočet: 124 226 391 Kč, upravený rozpočet: 133 798 332,20 Kč,
skutečnost: 123 288 171,15 Kč

Stav k 31.12.2022: upravený rozpočet: 120 455 989,06 Kč, skutečnost: 111 825 734,63 Kč

Stav k 31.12.2021: upravený rozpočet: 111 381 273 Kč, skutečnost: 100 999 830 Kč

Kapitálové výdaje

- **schválený rozpočet: 76 165 000 Kč, upravený rozpočet: 100 443 000 Kč, skutečnost: 58 959 407,07 Kč**

Porovnání s minulými lety:

Stav k 31.12.2024: 86 545 700 Kč, upravený rozpočet: 84 984 925,35 Kč, skutečnost: 72 782 534,68 Kč

Stav k 31.12.2023: schválený rozpočet: 59 050 000 Kč, upravený rozpočet: 63 478 464,22 Kč,
skutečnost: 46 573 729,41 Kč

Stav k 31.12.2022: upravený rozpočet: 75 356 955,01 Kč, skutečnost: 56 403 115,37 Kč

Stav k 31.12.2021: upravený rozpočet: 18 930 283 Kč, skutečnost: 10 451 882 Kč

Meziroční výkyvy závisí na množství schválených investičních akcí, časových posunech realizace, příslibech dotací a dalších souvislostech.

Kapitálové výdaje se v jednotlivých letech odvíjí v závislosti na množství schválených, a především pak uskutečněných investičních akcí.

Postupný vývoj celkových výdajů ve sledovaných letech 2020–2025 si přiblížíme v tabulce.

Tabulka č. 12 Vývoj celkových výdajů po konsolidaci (v Kč)

Rok	2020	2021	2022	2023	2024	2025
Provozní výdaje	101 261 344	100 999 830	111 825 735	123 288 171	128 863 056	135 174 532
Kapitálové výdaje	5 428 390	10 451 882	56 403 115	46 573 729	72 782 535	58 959 407
Výdaje celkem	106 689 734	111 451 712	168 228 850	169 861 900	201 645 591	194 133 939

Graf č. 5 - Poměr výdajů roku 2025 – podle druhu



3.1 Kapitálové výdaje

Tabulka č.13 Kapitálové výdaje podle druhu rok 2025

Pol.	KAPITÁLOVÉ výdaje podle druhu	Schválený rozpočet	Upravený rozpočet	Skutečnost
6111	Programové vybavení	0	183 500	182 669,16
6119	Ostatní dlouhodobý nehmotný majetek	0	24 500	24 200
6121	Budovy, haly a stavby	69 800 000	96 688 000	56 860 085,89
6122	Stroje, přístroje a zařízení	1 300 000	1 422 000	1 256 290,02
6130	Pozemky	0	49 000	47 162
6322	Investiční transfery spolkům	4 415 000	1 476 000	20 000
6323	Investiční transfery církvím a náboženským společnostem	0	100 000	100 000
6351	Investiční transfery zřízeným PO	500 000	500 000	469 000
	Celkem	76 165 000	100 443 000	58 959 407,07

Programové vybavení – Licence ESET Protect **119 427 Kč**, SW koordinované stanoviště **63 242,16 Kč**

Ostatní dlouhodobý nehmotný majetek – z položky byla pořízena implementace AI asistenta a projektu pro web (**24 200 Kč**)

Budovy, haly a stavby

- Ostatní investiční výdaje – záloha na nákup pozemku **1 000 000 Kč**, plechová garáž **58 850 Kč**, kamerový systém Lázeňská **40 202,46 Kč**, ostatní investice **27 508,14 Kč**
- Projektové dokumentace: PD pro podání na stavební úřad MK a chodník ulice Krňovská, PD Soutok Lutoninky a Bratřejovky, PD ulice Nádražní, situační studie ulice Lázeňská, PD bytový dům ulice Zlínská, studie kanalizace splaškové vody, studie interiéru obřadní síně – vše celkem **2 152 545, 75 Kč**
- Rekonstrukce schodiště radnice **839 629,03 Kč**
- Klimatizace dům Naděje **95 285, 08 Kč**
- Místní komunikace Dubovsko **68 607 Kč**, Místní komunikace a chodníky ulice Tyršova **70 180 Kč**, pěší komunikace v křižovatce ulic Zlínská a 3. května **645 400,58 Kč**
- Areál koupaliště ve Vizovicích **26 156 986, 84 Kč**
- Projektová dokumentace vodovod Chrastěšov 1.část **363 000 Kč**
- Kulturní centrum – bezbariérový přístup **161 694, 17 Kč**
- Rekonstrukce a přístavba domu č.p. 680 **2 123 009,47 Kč**
- Cyklostezka Vizovice II. etapa **287 160 Kč**
- Rekonstrukce sociálního zařízení II. NP městského úřadu, předsálí a venkovní žaluzie **797 632,12 Kč**
- Stavební úpravy víceúčelového sálu a foyer Kulturního centra Vizovice **17 365 123,79 Kč**
- Rozšíření parkovacího stání před bytovým domem Rohlík **3 484 399,20 Kč**
- Elektroinstalace v MŠ Vizovice **141 753,57 Kč**
- Rekonstrukce víceúčelového hřiště u ZŠ Vizovice **901 436, 69 Kč**

Stroje, přístroje a zařízení

- Sedací souprava **58 604 Kč**, Andělská křídla **62 497 Kč**

- JSDH JPO II Vizovice – vyprošťovací a hydraulické zařízení **1 135 189, 33 Kč**

Investiční transfery spolkům

- Investiční dar Potravinová banka **20 000 Kč**

Investiční transfery církvím a náboženským společnostem

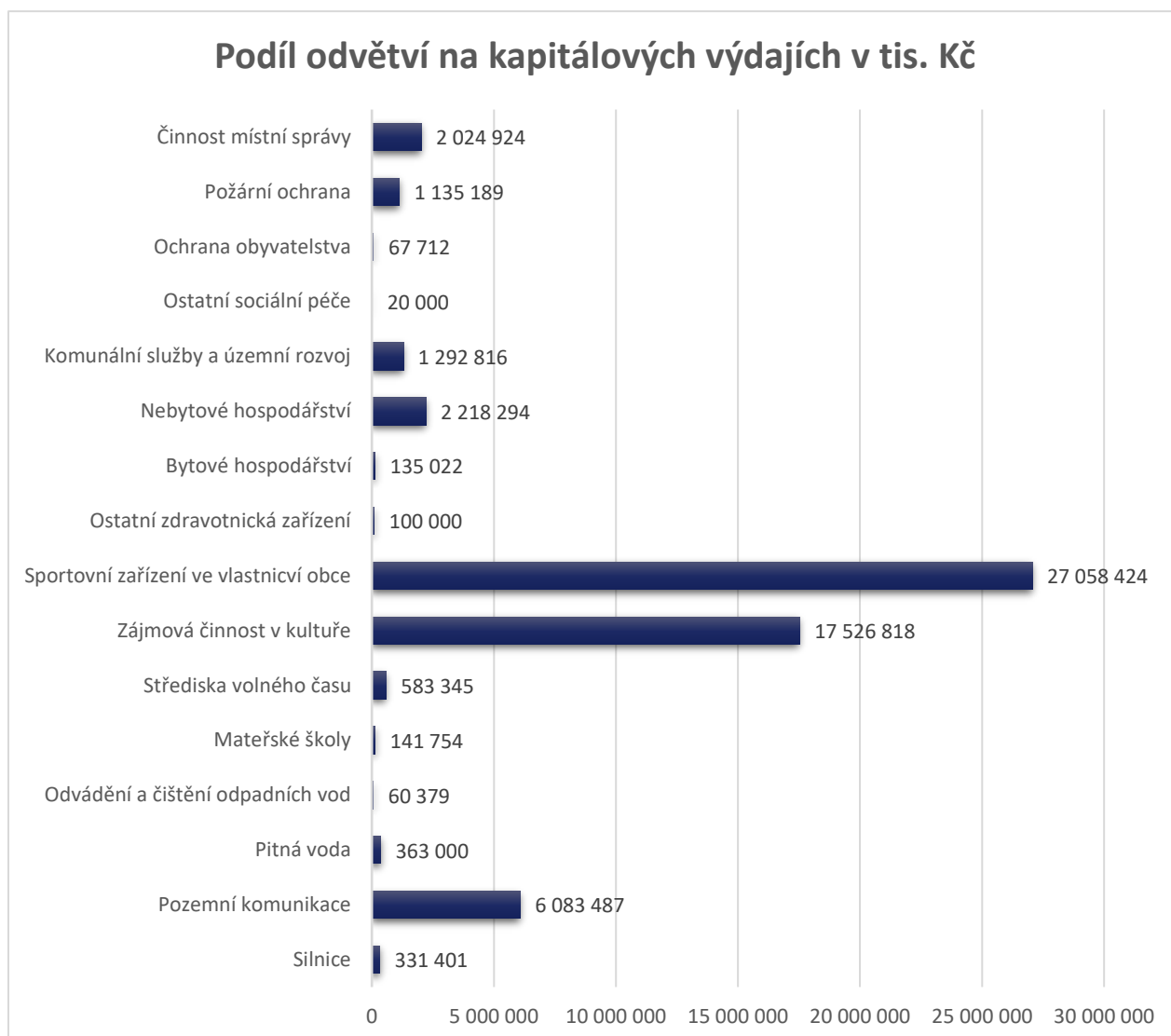
- Investiční dotace Nemocnice Milosrdných bratří Vizovice – dotace na pračku **100 000 Kč**

Investiční transfery zřízeným příspěvkovým organizacím

- Investiční příspěvek DDM Zvonek Vizovice na nákup automobilu **469 000 Kč**

Tabulka č.14 Kapitálové výdaje podle odvětví

Položka	KAPITÁLOVÉ výdaje podle odvětví	Schválený rozpočet	Upravený rozpočet	Skutečnost
2212	Silnice	0	332 000	331 401
2219	Pozemní komunikace	5 000 000	7 422 000	6 083 486,53
2310	Pitná voda	500 000	500 000	363 000
2321	Odvádění a čištění odpadních vod	200 000	248 000	60 379
3111	Mateřské školy	0	142 000	141 754
3233	Střediska volného času	500 000	615 000	583 345
3322	Zachování a obnova kulturních památek	4 415 000	1 456 000	0
3392	Zájmová činnost v kultuře	12 500 000	25 500 000	17 526 817, 96
3412	Sportovní zařízení ve vlastnictví obce	20 000 000	39 129 000	27 058 423, 53
3539	Ostatní zdravotnická zařízení	100 000	100 000	100 000
3612	Bytové hospodářství	1 000 000	136 000	135 022
3613	Nebytové hospodářství	28 800 000	20 104 000	2 218 294, 12
3639	Komunální služby a územní rozvoj	200 000	1 312 000	1 292 816
4349	Ostatní sociální péče	0	20 000	20 000
5212	Ochrana obyvatelstva	100 000	100 000	67 711,60
5311	Bezpečnost a veřejný pořádek	150 000	0	0
5512	Požární ochrana	1 300 000	1 300 000	1 135 189, 33
6171	Činnost místní správy	1 500 000	2 027 000	2 024 924
	Celkem	76 165 000	100 443 000	58 959 407,07



Graf č. 6 Podíl odvětví na kapitálových výdajích

3.2 Běžné (provozní) výdaje

Běžné provozní výdaje města jsou výdaje, které se pravidelně opakují a souvisejí se zajištěním základního chodu a provozu města, jeho organizačních složek a příspěvkových organizací a samotného městského úřadu.

Tabulka č. 15 Vývoj provozních výdajů v letech 2020–2025 (v tis. Kč)

Rok	2020	2021	2022	2023	2024	2025
Provozní výdaje	101 261	101 000	111 826	123 288	128 863	135 175

V následující části bude proveden podrobnější rozbor výdajů podle jednotlivých oddílů rozpočtové skladby. Rozbory hospodaření jednotlivých organizačních složek města a příspěvkových organizací budou předmětem samostatných kapitol závěrečného účtu.

3.2.1 Oddíl 10 Zemědělství, lesní hospodářství a rybářství

Lesní hospodářství, rybářství

V této oblasti výdajů se vyskytují výdaje spojené s hospodařením s lesy ve vlastnictví města, a to jak výdaje spojené se správními činnostmi v lesním hospodářství, které je nutné provádět ze zákona (jsou na ně získávány náhrady), tak i výdaje, ze kterých městu následně plynou příjmy z prodeje dřevní hmoty. Část výdajů na činnost odborného lesního hospodáře je financována formou náhrad z Ministerstvem zemědělství.

Výdaje na pěstební a těžební práce byly ve výši **188 475,80 Kč** (příjmy 489 481, 85 Kč)

Výdaje na činnost odborného lesního hospodáře byly ve výši **84 000 Kč** (započteny náhrady ve výši 1 540 127 Kč)

V tomto oddílu rozpočtu se také vyskytuje výdaj na dotaci ve výši **20 000 Kč** pro Moravský rybářský svaz a finanční dar ve výši **17 000 Kč** pro Český svaz včelařů.

Za oddíl Zemědělství, lesní hospodářství a rybářství byly v roce 2025 výdaje celkem ve výši **309 475,80 Kč** (schválený rozpočet 640 000 Kč, upravený 640 000 Kč).

3.2.2 Oddíl 22 Doprava

Silnice, místní komunikace, chodníky, parkoviště o ostatní pozemní komunikace, bezpečnost silničního provozu

V rozpočtu na rok 2025 bylo na provozní a investiční výdaje této oblasti vyčleněno celkem 5 810 000 Kč, upraveno na 8 564 000 Kč, skutečnost 6 970 622,53 Kč.

Většina výdajů v oddílu doprava jsou výdaje investičního charakteru popsané výše v kapitole 3.1 kapitálové výdaje (v objemu 6 414 887,53 Kč). Z běžných výdajů se jedná o dopravní značení, technické prohlídky, posudky a studie (**67 135 Kč**).

Dopravní obslužnost (provoz veřejné silniční dopravy)

Jedná se o transfer Zlínskému kraji za zajištění dopravní obslužnosti města na základě smlouvy. Čerpání proběhlo v souladu s rozpočtem, výše výdajů dosáhla v roce 2025 smluvně dohodnuté částky **488 600 Kč**. Částka se odvíjí podle počtu obyvatel k 1.1. daného kalendářního roku.

3.2.3 Oddíl 23 Vodní hospodářství

Pitná voda, odvádění a čištění odpadních vod (vodovody a kanalizace)

Výdaje těchto dvou paragrafů rozpočtové skladby obsahují výdaje související s rozšířením a údržbou stávající kanalizace a vodovodu nacházející se na území města, které byly v roce 2013 pronajaty

Moravské vodárenské a.s. V roce 2025 byly do rozpočtu navrženy finance na budování a opravu vodovodů a kanalizací ve výši 1,05 mil. Kč, z toho na investice bylo plánováno 748 000 Kč (PD vodovod Chrastěšov, PD kanalizace k Topasu). Investiční výdaje jsou popsány v kapitole 3.1, celkový objem investičních výdajů byl na konci roku ve výši 423 379 Kč, jednalo se o studii splaškové vody ulice Zlínská a PD vodovod Chrastěšov 1. část, běžné výdaje byly ve výši 55 520,85 Kč.

Schválený rozpočet byl ve výši 1 050 000 000 Kč, upravený na 1 150 000 Kč, skutečné výdaje celkem byly ve výši **478 899, 85 Kč**.

3.2.4 Oddíl 31 a 32 Vzdělávání a školské služby

Do oddílu vzdělávání bylo v plánu zahrnout finanční prostředky ve výši 17 307 500 Kč, upravený rozpočet byl na částku 21 190 307 Kč, skutečnost 20 914 531 Kč.

Mateřská škola

V rozpočtu města na rok 2025 byl schválen příspěvek na provoz MŠ Vizovice ve výši **4 642 000 Kč** s průtoková dotace ve výši 575 851,05 Kč. Z investičních prostředků byla financována úprava a přesun rozvaděčů místa spotřeby v rámci sjednocení odběrných míst a provedení přeložky zařízení distribuční soustavy 141 754 Kč. Další provozní výdaje se týkaly nákupu pamětní desky a pronájmu zahrady pro MŠ – celkem 207 409 Kč.

Základní škola

V rozpočtu města na rok 2025 byl schválen příspěvek na provoz ZŠ ve výši 9 400 000 Kč. Dále byla pro školu schválena průtoková dotace ve výši 1 620 282 Kč. Dalšími provozními výdaji souvisejícími s chodem ZŠ jsou pak výdaje za pronájem prostor školní družiny, které město hradí v roční výši 124 200 Kč, studie na rozšíření kapacity ZŠ a přístavbu ve výši 241 274 Kč a opravy ve výši 40 242 Kč.

Dům dětí a mládeže Zvonek

V rozpočtu města na rok 2025 byl schválen příspěvek na provoz ve výši 1 715 500 Kč, investiční příspěvek na nákup automobilu ve výši 500 000 Kč (skutečné náklady ve výši 469 000 Kč) a průtoková dotace pro DDM Zvonek ve výši 739 673,95 Kč.

Na stejný paragraf se účtuje také studie pro využití domu Č.p. 809 ve výši 114 345 Kč

Příspěvek základní umělecké škole

Stejně jako v rozpočtu minulých let, i pro rok 2025 byl plánován výdaj na příspěvek pro ZUŠ Zlín, pobočku Vizovice. V roce 2025 byl vyplacen v požadované výši 40 000 Kč.

Z prostředků na vzdělávání a školské služby byl také hrazena dotace na provoz pro Mateřské a rodinné centrum Beruška a Brouček celkem ve výši 843 000 Kč.

3.2.5 Oddíl 33 Kultura, církve a sdělovací prostředky

Pro oddíl 33 se počítalo s finančními prostředky ve výši 30 741 700 Kč, upravený rozpočet byl ve výši 42 082 700 Kč a skutečnost **29 467 019,63 Kč**.

Vizovické zámecké kulturní léto (hudební činnost)

S pořádáním zámeckého léta souvisí každoroční výdaje za tištěné materiály, na umělecká vystoupení, pronájem sálu zámku, zajištění pohoštění a věcných darů pro účinkující apod. Z původně schváleného rozpočtu 359 000 Kč, bylo skutečně použito 306 213 Kč.

Městské kino, podpora kinematografie

Od dubna 2022 došlo ke sloučení organizačních složek – turistického informačního centra, kina, DK a knihovny pod jednu organizační složku, a to Kulturní centrum Vizovice. Pro kino byla v rozpočtu vyčleněna částka ve výši 333 000 Kč, skutečné čerpání bylo ve výši 216 834 Kč. Podrobný rozbor hospodaření kina je uveden v samostatné kapitole Kulturního centra.

Městská knihovna Josefa Čižmáře

Stejně jako u turistického informačního centra a kina se sloučila tato organizační složka pod jednu s názvem Kulturní centrum Vizovice. Plánovaný rozpočet byl ve výši 2 019 600 Kč, skutečnost 1 909 543 Kč. Podrobný rozbor hospodaření knihovny je uveden v samostatné kapitole Kulturního centra.

Turistické informační centrum Vizovice

Stejně jako u knihovny a kina se sloučila tato organizační složka pod jednu s názvem Kulturní centrum Vizovice. Plánovaný rozpočet byl ve výši 1 608 200 Kč, skutečnost 1 903 630 Kč. Podrobný rozbor hospodaření turistického informačního centra je uveden v samostatné kapitole Kulturního centra.

Ostatní záležitosti kultury

V této kapitole rozpočtu byly plánovány výdaje na kroniku města a její korektury. Celkové výdaje byly ve výši 39 883 Kč.

Zachování a obnova kulturních památek a hodnot historického povědomí a kulturního dědictví

V roce 2025 byly celkové plánované výdaje na tuto oblast ve výši 5 365 000 Kč, rozpočet byl upraven na 3 696 000 Kč, skutečná výše výdajů této kapitoly byla na konci roku **1 906 000 Kč**. Z této částky tvořily největší část poskytnuté finanční dotace – Římskokatolické farnosti se poskytla dotace na renovaci kostela částka 240 000 Kč, dar na Otevřené brány 20 000 Kč, Spolek Janův hrad získal dotaci ve výši 49 000 Kč, spolku TJ Sokol byla poskytnuta dotace na repasi a výměnu oken v Sokolovně ve výši 1 300 000 Kč a Národnímu památkovému ústavu dotace ve výši 90 000 Kč, částka 202 000 Kč byla vydána za obnovu kamenného krucifixu na Těchlově a ostatní památkové práce za 5 000 Kč.

Kulturní centrum Vizovice – zájmová činnost v kultuře

Rozbor hospodaření KC je uveden v samostatné kapitole. V dubnu 2022 došlo ke sloučení organizačních složek DK, kina, knihovny a turistického a informačního centra. Schválený rozpočet byl ve výši 24 956 700 Kč z toho investice ve výši 12 500 000 Kč, investice upraveny na částku 25 500 000 Kč, provoz upravený na 12 456 700 Kč, skutečnost **27 196 222, 45 Kč (v tom investice 17 526 817, 96 Kč, provoz 9 669 404,49 Kč)**.

Vizovické slavnosti

Rozpočet na rok 2025 se plánoval s výdaji výši 500 000 Kč. Skutečné výdaje na pořádání Vizovických slavností pak byly **788 179 Kč**. Největší částka byla v každém roce použita na úhradu za vystoupení folklorních a dalších souborů včetně dopravy a ozvučení, občerstvení, propagaci a další doprovodné programy. Výdaje jsou součástí výdajů Kulturního centra Vizovice.

Činnost komise pro občanské záležitosti – ostatní záležitosti kultury

Výdaje tohoto paragrafu tvoří dary jubilantům, výdaje spojené s besedou s důchodci, materiálové zabezpečení sňatků, vítání občánků a ostatních akcí pořádaných Komisí pro občanské záležitosti. Z původně plánovaného objemu výdajů ve výši 370 000 Kč bylo v roce 2025 použito **314 914,18 Kč**.

3.2.6 Oddíl 34 Sport a zájmová činnost

V tomto oddílu rozpočtu se počítalo s objemem finančních prostředků ve výši 22 050 000, upravený rozpočet byl 41 179 000 Kč, skutečnost 29 028 973,016 Kč

Sportoviště, dětská hřiště

V roce 2025 jsou běžné výdaje pouze ve výši 154 417,63 Kč (zejména zálohy na el. energii a vodu za víceúčelové hřiště), z investic se jednalo o Rekonstrukci víceúčelového hřiště u ZŠ ve výši **901 436, 69 Kč** (dotace 450 000 Kč) a o Areál koupaliště ve Vizovicích ve výši **26 156 986, 84 Kč**.

Ostatní sportovní činnost

Zde jsou uvedeny zejména výdaje za individuální dotace a finanční dary ve výši 565 732 Kč (viz kapitola 3.3 Transfery).

Využití volného času dětí a mládeže

Na tomto výdajovém paragrafu se nachází schválené a vyplacené příspěvky města na činnost organizací, které pracují s dětmi a mládeží. V roce 2025 byl v souladu se zákonem č. 250/2000 Sb. radou města vyhlášen program na podporu organizací s celkovou částkou k rozdělení, a to 1 000 000 Kč. Kromě dotací v rámci vyhlášeného programu byly vyplaceny i další dotace a dary v celkové výši 1 250 400 Kč.

3.2.7 Oddíl 35 Zdravotnictví

Podpora nemocnic, jiných zdravotních zařízení, dárců krve

Výdaje této kapitoly rozpočtu odpovídají částkám finančních podpor, které směřovaly do oblasti zdravotnictví – poskytnuta byla investiční dotace Nemocnici Milosrdných bratří ve Vizovicích na nákup pračky ve výši 100 000 Kč a finanční dar 5 000 Kč pro Zdravotního klauna.

3.2.8 Oddíl 36 Bydlení, komunální služby a územní rozvoj

Hospodaření s bytovým a nebytovým fondem města

V oblasti výdajů týkajících se bytového fondu ve vlastnictví města se v roce 2025 uskutečnily výdaje ve výši **4 173 946, 87 Kč**. Největší výdajovou položkou byly přitom výdaje za zálohy na plyn v částce 1 494 097,03 Kč, výdaje na služby ve výši 520 434,71 Kč, elektrická energie ve výši 332 660,50 Kč, materiál 119 695,16 Kč a voda ve výši 792 098,15 Kč. Opravy a udržování bytů se vyšplhaly na 388 918,22 Kč.

V oblasti výdajů týkajících se hospodaření s nebytovými prostory ve vlastnictví města byly uskutečněny výdaje v celkové výši **3 225 190,08 Kč**. Z této celkové částky byly největšími výdaje na zálohy na energie (plyn + el. energie) ve výši 502 666,57 Kč, vodu 278 815 Kč a služby ve výši 125 007,22 Kč. Co se týká jednalo se především o rekonstrukci a přístavbu domu č.p. 680 ve výši 2 218 294,12 Kč.

Ostatní (komunální) služby a územní rozvoj celkem

Na tomto paragrafu rozpočtové skladby jsou zařazovány služby a výdaje související s obecním majetkem (pokud nelze specifikovat konkrétní účel), dále příspěvky na činnost technických služeb (příspěvek na provoz příspěvkové organizace TSMV), dále různé posudky, studie, průzkumy a další obdobné všeobecné služby. Celkový výdaje roku 2025 dosáhly částky 27 606 788, 79 Kč.

Největším výdajem tohoto paragrafu je příspěvek na provoz Technických služeb města Vizovice, p. o., který byl v roce 2025 schválen zastupitelstvem ve výši 25 059 000 Kč. Dalšími skupinami výdajů jsou pak výdaje za konzultační, poradenské a právní služby (např. architekt, právník apod.) výdaje na geodetické práce, umístění psů v útulku a ostatní služby. Dále do tohoto paragrafu rozpočtové skladby spadají příspěvky poskytované na základě členství města v různých uskupeních a příspěvky poskytované na činnost různých spolků a sdružení, dále sem patří výdaje na nákup drobného majetku (lavičky) a materiálu jinde nezařazeného, dále také úhrady sankcí, pokut a penále a další jinde nezařazené výdaje.

Součástí této kapitoly byly také investiční výdaje – záloha na nákup pozemku a domu č.p. 103 ve výši 1 000 000 Kč a další.

3.2.9 Oddíl 37 Ochrana životního prostředí

Sběr a svoz odpadů celkem

Na výdaje spojené se sběrem a svozem odpadů bylo v rozpočtu vyčleněno celkem 8 800 000 Kč, a to v souladu se smlouvou uzavřenou s poskytovatelem služeb v oblasti likvidace odpadu a skutečnými

náklady vynaloženými na sběr, svoz a likvidaci odpadů v minulých letech. Skutečné výdaje pak činily celkem **6 397 597, 65 Kč**.

Z částky celkových výdajů pak tvořily výdaje na sběr nebezpečných odpadů částku 151 500 Kč, výdaje na sběr tříděných odpadů částku 1 468 878, 86 Kč a výdaje na sběr a svoz komunálních odpadů částku ve výši 4 777 219,22 Kč.

3.2.10 Oddíl 39 Ostatní činnosti související se službami pro obyvatelstvo

Do rozpočtu bylo dodatečně v roce 2025 zapojeno 100 000 Kč, které nebyly v roce 2025 čerpány.

3.2.11 Oddíl 43 Sociální služby a pomoc a společné činnosti v sociálním zabezpečení a politice zaměstnanosti

Poskytnuté transfery na sociální oblast

Město v roce 2025 vyhlásilo dotační program na podporu poskytovatelů sociálních služeb s celkovou částkou k rozdělení ve výši 1 000 000 Kč. Poskytnuto bylo několik typů sociálních transferů. Celkem byly v programu poskytnuty dotace ve výši 867 300 Kč. Ostatní finanční dary 10 000 Kč pro Linku bezpečí, 20 000 Kč investiční dar pro Potravinovou banku, 10 000 Kč dar pro hospic a dotace 50 000 Kč spolku Beruška na seniory, individuální dotace pro Naději 25 000 Kč a 150 000 Kč individuální dotace pro Clementas.

Ostatní záležitosti sociálních věcí

Výdaje v této oblasti tvoří spojené se zajištěním péstounské péče jednotlivých rodin a ostatní služby. Do rozpočtu na rok 2025 byla zařazena částka výdajů 917 500 Kč (včetně státního příspěvku na výkon péstounské péče ve výši 800 000 Kč). Celkové skutečné výdaje rozpočtu pak byly pouze **396 044 Kč**. Výdaje na sociální práci byly ve výši **698 107 Kč** a na sociálně právní ochranu dětí výdaje ve výši **3 196 688,42 Kč**.

3.2.12 Oddíl 52 Civilní připravenost a krizové stavy

Ochrana obyvatelstva – informační a varovný systém města

Rozpočet na rok 2025 počítal s částkou výdajů ve výši 300 000 Kč. Běžné výdaje se v roce 2025 dostaly na 143 255,06 Kč, jednalo se především o opravu kamerového systému, servis rozhlasového a varovného systému, poplatky za kmitočty a ostatní služby a drobné opravy. Z investiční výdajů se jednalo o rozšíření městského kamerového systému ve výši 67 712 Kč

Krizové řízení a správa krizového řízení, krizová opatření

V roce 2024 byla v rozpočtu na tuto oblast vyčleněna částka 260 000 Kč, skutečné výdaje byly ve výši 42 761 Kč (materiál, drobný majetek, služby). Povinná rezerva ve výši 200 000 Kč na krizová opatření nebyla čerpána.

3.2.13 Oddíl 53 Bezpečnost a veřejný pořádek

V roce 2023 byla Obecně závaznou vyhláškou zřízena Městská policie Vizovice. Činnost byla zahájena 1.9.2023. Rozpočet na rok 2025 byl stanoven ve výši 1 715 000 Kč, skutečné běžné výdaje byly ve výši 1 278 559,05 Kč.

3.2.14 Oddíl 55 Požární ochrana a integrovaný záchranný systém

Požární ochrana – SDH JPO II

Výdaje spojené se zajištěním požární ochrany určené pro samostatnou organizační složku města SDH JPO II byly v roce 2025 plánovány ve výši 2 197 000 Kč a 1 300 000 Kč investice, skutečné běžné výdaje na jednotku dosáhly výše 2 343 672,46 Kč, investiční výdaje 1 135 189, 33 Kč za vyprošťovací hydraulické zařízení. Podrobný rozbor hospodaření této organizační složky řeší samostatná část závěrečného účtu.

3.2.15 Oddíl 61 Státní moc, státní správa, územní samospráva a politické strany

Zastupitelstva obcí, volby

Tento výdajový paragraf obsahuje výdaje spojené s funkcí uvolněných i neuvolněných zastupitelů města a dále odměny poskytované jednotlivým předsedům výborů ZMV a komisí RMV. Rozpočet pro tuto oblast byl schválen ve výši 4 400 000 Kč, čerpán ve výši **4 146 276,13** Kč. Kromě odměn a pojištění uvolněných i neuvolněných zastupitelů a členů výborů a komisí, které byly vyplaceny v celkové výši 3 847 962 Kč, jsou z rozpočtu financovány také drobné výdaje starostky a místostarostky – nákup DDHM, materiálů, školení, servis automobilu, pohoštění na jednání RMV a ZMV, poplatky za konference, nákup věcných darů apod. V roce 2025 proběhly také volby do Parlamentu ČR, kde se rozpočet plánoval ve výši 170 000 Kč, skutečné výdaje byly ve výši **171 244,60 Kč**. Z kapitoly se hradily osobní náklady, odměny členům volebních komisí, materiál, pohoštění a služby.

Výdaje na činnost místní správy

Tato rozsáhlá oblast je zpracována v samostatné kapitole závěrečného účtu. Schválený rozpočet na činnost místní správy byl ve výši 51 182 000 Kč, upravený na 51 174 000 Kč, skutečnost **45 987 724,76** Kč.

3.2.16 Oddíl 63 Finanční operace

Úroky z úvěrů a služby peněžních ústavů (bankovní poplatky)

Schválený rozpočet ve výši 1 570 000 Kč byl čerpán ve výši **1 506 352,19 Kč**, přičemž poplatky bankám byly ve výši 160 564,10 Kč. Poplatky bankám každoročně kolísají díky úpravám ceníků bank, jejich výše je ovlivněna také i rostoucí výší poplatků za platby uskutečněné v pokladně kartou.

Komerční pojištění

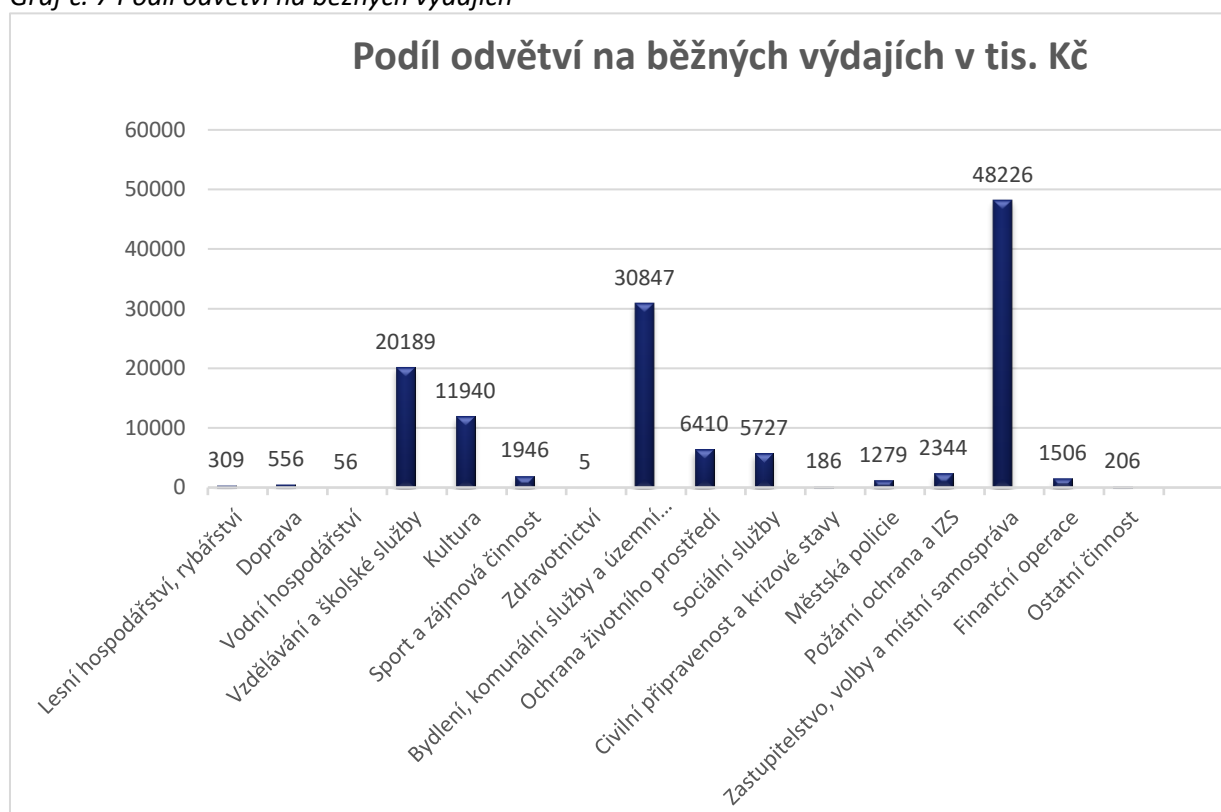
Jedná se o výdaje za pojištění majetku města (včetně kompletního pojištění aut) a pojištění odpovědnosti za způsobené škody. V této oblasti jsou pravidelně prováděny výběrová řízení na pojistitele tak, aby bylo pojištění co nejvýhodnější. Plánovaná výše výdajů v rozpočtu byla 800 000 Kč, skutečné výdaje pak byly **664 687 Kč**.

3.2.17 Oddíl 64 Ostatní činnosti

Finanční vypořádání, ostatní činnosti jinde nezařazené

Jedná se o vratky neinvestičních účelových transferů, které byly poskytnuty v roce 2024 nejrůznějšími poskytovateli (Zlínským krajem, některou z kapitol státního rozpočtu, fondy apod.) a vypořádaly se na začátku roku 2025. Celková výše vratky za rok 2024 zasláná na začátku roku 2025 činila **195 687 Kč** a týkala se finančního vypořádání dotací na volby do Evropského parlamentu (40 447 Kč), dotace na pěstounskou péči – vratka 103 177 Kč, dotace na volby do zastupitelstev a krajů ve výši 29 311 Kč, vratky ZŠ Vizovice za projekt OP JAK ve výši 22 752 Kč.

Graf č. 7 Podíl odvětví na běžných výdajích



3.3 Transfery – přehled dotací spolkům, fyzickým osobám, společností a jiným subjektům

Tabulka č. 16 Přehled dotací a darů v roce 2025

Dotace a dary v roce 2025	Částka
AHC, odlehčovací centrum Vizovice, sociální dotace	288 200 Kč
Andělé stromu života – dar hospicu	10 000 Kč
Centrum pro rodinu – činnost s dětmi a mládež	22 200 Kč
Centrum pro zdravotně postižené, sociální dotace	5 800 Kč
Centrum služeb a podpory Zlín ops – sociální dotace	54 500 Kč
Clementas Vizovice s.r.o.	150 000 Kč
Český svaz včelařů, základní organizace Vizovice	17 000 Kč
Diakonie ČCE – sociální dotace	161 100 Kč
Domov pro seniory Burešov – se zvl. režimem – sociální dotace	14 600 Kč

Domov pro seniory Lukov – sociální dotace	30 600 Kč
Farní sbor Českobratrské církve evangelické v Zádveřicích – dar	10 000 Kč
Finanční dar na účast na závodech v twirlingu	20 000 Kč
Finanční dary obyvatelstvu (odměny členům komisí, odměny KOZ)	58 000 Kč
Janův Hrad Vizovice – opravy Janova hradu	49 000 Kč
JS Horymír Vizovice – činnost s dětmi a mládež	64 000 Kč
Junák – český skaut – provozní náklady	95 000 Kč
Junák – český skaut – Intercamp, teepee	75 000 Kč
KČT Vizovice – finanční dar	15 000 Kč
Finanční dar na canisterapii	5 000 Kč
Linka bezpečí, z.s. - finanční dar	10 000 Kč
Mateřské a rodinné centrum Beruška – činnost s dětmi a mládeží	64 000 Kč
Mateřské a rodinné centrum Beruška – dětská skupina	276 000 Kč
Mateřské a rodinné centrum Beruška – senioři	50 000 Kč
Mateřské a rodinné centrum Beruška – školní klub leden–červen	227 000 Kč
Moravský rybářský svaz dotace	20 000 Kč
Nadační fond Pastelka, ZŠ Vizovice	15 000 Kč
NADĚJE – Nízkoprahové zřízení Vizovice	25 000 Kč
NADĚJE, oblast Otrokovice	150 400 Kč
NADĚJE, Nedašov, sociální dotace	18 300 Kč
NADĚJE-pobočka Zlín, Vizovice – sociální dotace	63 600 Kč
Národní památkový ústav – oprava svíců III. etapa	90 000 Kč
Nemocnice Milosrdných bratří Vizovice – pračka	100 000 Kč
OB Vizovice – činnost s dětmi a mládeží	79 000 Kč
Orel jednota Vizovice – činnost s dětmi a mládež	100 000 Kč
Orel jednota Vizovice – dresy	18 000 Kč
Potravinová banka ve Zlínském kraji – investiční dar	20 000 Kč
RC auta Vizovice z.s. - na činnost s dětmi a mládeží	39 200 Kč
Rodinné centrum Brouček, činnost s dětmi a mládeží	55 000 Kč
Rodinné centrum Brouček, školní klub září–prosinec	244 000 Kč
Rodinné centrum Brouček, dětské skupiny	96 000 Kč
Římskokatolická farnost – projekt Otevřené brány	20 000Kč
Římskokatolická farnost restaurování kostela sv. Vavřince	240 000Kč
SDH Chrastěšov– činnost s dětmi a mládež	68 000 Kč
SDH Vizovice– činnost s dětmi a mládež	84 000 Kč
SDH Vizovice – provozní výdaje	120 000 Kč
SK Vizovice – činnost	400 000 Kč
SK Vizovice – činnost s dětmi a mládež	94 000 Kč
Sociální služby Olšava, sociální dotace	9 300 Kč
Sociální služby pro osoby se zdravotním postižením, sociální dotace	14 600 Kč
Společnost Podané ruce o.p.s. - sociální dotace	9 600 Kč
Společnost pro ranou péči, sociální dotace	3 000 Kč
Sportovní klub policie Vsetín	20 000 Kč
TJ Sokol Vizovice – činnost s dětmi a mládeží	82 000 Kč
TJ Sokol Vizovice – finanční dar	15 000 Kč
TJ SOKOL Vizovice – Sokolovna repas a výměna oken	1 300 000 Kč

TK SOKOL Vizovice – činnost s dětmi a mládež	68 000 Kč
TK SOKOL Vizovice – provozní výdaje	100 000 Kč
TOM ČIŽICI provozní výdaje	50 000 Kč
Vizovjánek – činnost s dětmi a mládež	93 000 Kč
Vizovjánek – doprava české festivaly	70 000 Kč
Vizovjánek – kroje	80 000 Kč
Vizovjánek – finanční dar Masopust	15 000 Kč
Za Sklem o.s. - sociální dotace	39 000 Kč
Zdravotní klaun – finanční dar	5 000 Kč
ZO ČSOP Buchlovice – dar	10 000 Kč
ZUŠ Zlín – provozní výdaje	40 000 Kč
Celkem dotace a dary	5 815 000 Kč

3.4 Plnění rozpočtových příjmů a výdajů na správu

Příjmy místní správy

Do příjmů za poskytování služeb místní správy jsou započítány příjmy za kopírování na podatelně, za inzerci a za poskytování informací (z celkového objemu nepatrné), dále mezi příjmy správy zahrnujeme příjmy za uložené pokuty, přijaté nekapitálové náhrady (náklady řízení o pokutách) a ostatní příjmy (např. z prodaného majetku, z proplacené pojistné náhrady apod.).

Příjmy za pokuty (sankční platby), které ukládají jednotlivé odbory městského úřadu, jsou největšími příjmy správy. Většinou jde o příjem za dopravní přestupky, které ukládá přestupkový a správní odbor. V menší míře jsou pokuty ukládány také stavebním odborem, živnostenským úřadem a odborem životního prostředí. Jejich skutečnou výši nelze nikdy předem odhadnout, a proto ani přesně naplánovat. Navíc je v posledních letech pravidlem, že výše uložených pokut je mnohem vyšší než výše pokut vybraných, což je způsobeno především tím, že lidé si na často vysoké pokuty (dosahující i částek nad 20 tis. Kč) dohodnou splátkové kalendáře, a v daném roce je příjem pokut nižší.

Tabulka č. 18 Příjmy místní správy (v Kč)

Druh příjmu	Skutečnost 2020	Skutečnost 2021	Skutečnost 2022	Skutečnost 2023	Skutečnost 2024	Skutečnost 2025
Příjmy – služby a prodej	0	0	0	760	1 362	53 590
Příjmy za pokuty	996 307	862 950	1 010 400	1 050 488	1 084 963	1 302 531
Přijaté nekapitál. náhrady (náklady řízení)	88 006	72 777	87 932	51 620	141 861	221 718
Přijaté pojistné náhrady	11 967	0	0	0	0	0
Celkem	1 098 780	935 726	1 098 332	1 102 868	1 228 186	1 577 908

Výdaje místní správy

Rozpočet na rok 2025 se plánoval s celkovými výdaji na činnost místní správy ve výši 51 182 000 Kč. V průběhu roku byl rozpočet průběžně upravován, takže konečná výše plánovaných rozpočtovaných výdajů dosáhla částku 51 174 000 Kč.

Celkové čerpání bylo **45 933 034,06 Kč**.

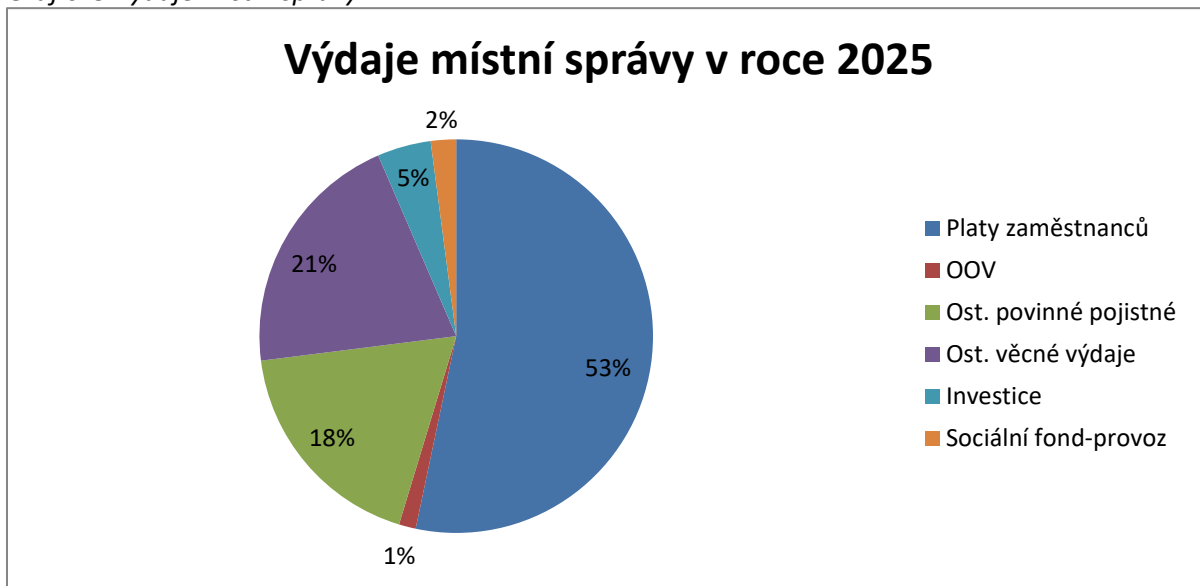
V tabulce a grafu na následujících stranách je znázorněno jednak grafické rozložení výdajů na místní správu v roce 2025 a jednak rozdělení výdajů podle základních výdajových položek.

Z uvedeného grafu vyplývá, že **největšími provozními výdaji místní správy jsou výdaje na platy zaměstnanců. Celkové výdaje na platy tak byly k 31.12.2025 ve výši 24 486 106 Kč** (pokles oproti roku 2024 o částku 667 197 Kč).

S platy jako takovými jsou spojeny také výdaje na **povinné pojištění zaměstnanců, které tvoří druhou největší skupinu výdajů správy** – v roce 2025 byla vydána částka na sociální, zdravotní a úrazové pojištění zaměstnanců v celkové výši 8 412 089 Kč.

Jednou z objemově nižších skupin výdajů místní správy jsou pak výdaje za odměny poskytnuté osobám, které pracují na dohody o pracích konaných mimo pracovní poměr (spolupráce při obřadech města, uklízečky apod.). Celkové výdaje na odměny z dohod dosáhly v roce 2025 částky 637 602 Kč.

Graf č. 8 Výdaje místní správy



Další skupinu provozních výdajů pak tvoří ostatní věcné výdaje místní správy jako jsou výdaje na energie, opravy a údržbu budov městského úřadu, výdaje na školení, telefony, internet, cestovné, nákupy drobného majetku, pohonných hmot, programového vybavení a dalších služeb. Tyto výdaje

byly v roce 2025 ve výši 10 372 313,06 Kč a investice ve výši 2 024 924 Kč na software, rekonstrukci sociálního zařízení v 2. NP, žaluzie a rekonstrukci schodiště budovy radnice.

Tabulka č. 19 Výdaje na místní správu (v Kč) - zaokrouhleno na celé stovky

Druh výdaje	Skutečnost 2025	Skutečnost 2024	Skutečnost 2023	Skutečnost 2022	Skutečnost 2021	Skutečnost 2020
Platy zaměstnanců + refundace	24 486 106	25 153 300	23 629 100	22 504 100+5 600	21 431 200	20 596 900
OOV + odstupné	637 602	487 200 + 293 600	555 100	697 400+95 900	467 200	492 500
Povinné pojistné	8 412 089	8 633 400	8 192 900	8 069 100	7 465 900	6 873 100
Náhrady mezd v době nemoci	Součást platů	Součást platů	210 200	286 200	354 600	273 500
Ostatní provozní výdaje (včetně SF)	10 372 313	9 551 600	8 549 400	7 561 100	6 214 100	6 411 217
Investice do budovy	1 759 451	2 281 900	85 700	0	93 600	294 629
Investice vybavení	58 604	58 600	363 000	81 900	0	0
Dopravní prostředky	0	240 000	0	0	0	0
Investice výpočetní technika, software	206 869	281 000	156 300	43 500	568 000	0
Celkem	45 933 034	47 125 800	41 741 700	39 344 800	36 594 600	34 468 500

Výše investičních výdajů správy jsou pak v jednotlivých letech závislé především na výdajích, které pro tuto oblast schválí zastupitelstvo v rámci rozpočtu pro daný rok.

4 FINANCOVÁNÍ

Rozdíl mezi příjmy a výdaji běžného roku kryje oblast **financování**.

Jak bylo uvedeno výše, rozdíl mezi příjmy a výdaji roku 2025 byl kladný, což znamená, že se o částku 3 697 588,07 Kč zvýšila hodnota zůstatků, které je možné zapojit do rozpočtů dalších let.

Ve schváleném rozpočtu na rok 2025 byl přitom plánován rozpočtový schodek ve výši téměř 51,4 mil. Kč, který měl být kryt kladnými zůstatky na účtech města z minulých let a revolvingovým úvěrem, který je možno čerpat až do výše 30 mil. Kč. Rozpočtovými opatřeními provedenými v průběhu roku 2025 byl schodek rozpočtu zvýšen na částku 69 949 954,89 Kč.

Skutečnost rozdíl příjmů a výdajů rozpočtu k 31.12.2025: 3 697 588,07 Kč

Porovnání s minulými lety:

Rok 2024: rozdíl příjmů a výdajů - 23 844 828,75 Kč

Rok 2023: rozdíl příjmů a výdajů 21 818 096,95 Kč

Rok 2022: rozdíl příjmů a výdajů - 732 433,74,- Kč

Rok 2021: rozdíl příjmů a výdajů + 16 249 736,- Kč

Rok 2020: rozdíl příjmů a výdaje: + 18 025 823,- Kč

Tabulka č. 20 *Financování podle druhu*

Položka	Financování podle druhu v Kč	Schválený rozpočet	Upravený rozpočet	Skutečnost
8115	Změna stavu kr. prostředků na bankovních účtech	21 362 021	42 420 118,02	- 3 030 659,38
8123	Dlouhodobé přijaté půjčené prostředky	30 000 000	27 529 836,87	0
8901	Operace z peněžních toků	0,00	0	- 666 928,69
		51 362 021	69 949 954,89	- 3 697 588,07

Stav prostředků na všech běžných účtech města k 31.12.2025 (s výjimkou účtu sociálního fondu), které bylo možné zapojit do rozpočtu na rok 2026: 45 487 708,34 Kč.

Porovnání zůstatků na účtech v minulých letech (s výjimkou účtu sociálního fondu):

Stav zůstatků na všech účtech města k 31.12.2024: 42 499 478 Kč

Stav zůstatků na všech účtech města k 31.12.2023: 66 690 607 Kč.

Stav zůstatků na všech účtech města k 31.12.2022: 46 898 093 Kč.

Stav zůstatků na všech účtech města k 31.12.2021: 50 344 441 Kč.

Stav zůstatků na všech účtech města k 31.12.2020: 36 040 152 Kč.

Stav zůstatků na všech účtech města k 31.12.2019: 17 162 031 Kč.

5 HOSPODAŘENÍ ORGANIZAČNÍCH SLOŽEK

Organizační složky hospodaří jménem zřizovatele, nejsou účetní jednotkou a nemají samostatný účet, ani právní subjektivitu. Hospodaří podle rozpočtu, který je součástí rozpočtu Města Vizovice. Hospodaření je podrobně rozebráno v tabulkách, které jsou přílohou závěrečného účtu.

5.1 Kulturní centrum Vizovice

Charakteristika organizační složky a základní údaje za rok 2025

Dům kultury Vizovice byl zřízen usnesením zastupitelstva jako jedna z organizačních složek města. Do dubna 2022 byly součástí města Vizovice ještě další organizační složky: Turistické informační centrum (dále jen TIC), Městská knihovna Josefa Čižmáře Vizovice (dále jen knihovna) a Kino Vizovice. Tyto složky byly zastupitelstvem s účinností od 1.4.2022 sloučeny do jedné organizační složky: Domu kultury Vizovice – v roce 2023 byl změněn název organizační složky na Kulturní centrum Vizovice (dále KC).

Organizační jednotka zabezpečuje inventarizaci majetku svěřeného do užívání.

KC pořádá kulturní produkce zabezpečované vlastními či hostujícími soubory, organizuje zájmovou činnost, pořádá kurzy, přednášky, besedy, výuky jazyků, výstavy, umožňuje pořádání akcí společenské zábavy, poskytuje sál a další místnosti pro pořádání různých akcí za odpovídající úhradu, provozuje TIC, kino a knihovnu. Za realizaci činností odpovídá vedoucí organizační složky.

Tabulka č.21 Uskutečněné akce a počty návštěvníků v Kulturním centru v minulých letech

	Počet akcí pořádaných Kulturním centrem
Rok 2025	53
Počet návštěvníků	6 969
Rok 2024	60
Počet návštěvníků	9 959
Rok 2023	35
Počet návštěvníků	7 796
Rok 2022	49
Počet návštěvníků	3 901 + hromadné akce
Rok 2021	38
počet návštěvníků	3 048 v DK a 12 496 v TIC

Plnění závazných ukazatelů

Závazné ukazatele této organizační složky byly v průběhu roku upravovány. Všechny závazné ukazatele byly organizační složkou dodrženy.

Tabulka č. 22 Závazné ukazatele KC v roce 2025 (v Kč)

Ukazatelé roku 2025	Minimální objem příjmů	Maximální objem investičních výdajů	Max. objem neinvestičních výdajů	Maximální objem prostředků na platy	Maximální objem prostředků na OON
Stanovené	2 262 000	12 500 000	12 456 700	3 280 000	349 000
Upravené	1 658 000	25 500 000	12 456 700	3 280 000	349 000
Skutečné	1 864 184,51	17 526 817,96	9 669 404,49	3 241 524	221 308

Hospodaření organizační složky v roce 2025

Tabulka č. 23 Hospodaření KC v roce 2025 v porovnání s minulými lety (v Kč)

Hospodářský výsledek	Rozpočet na rok 2025	Uprav. rozp. na rok 2025	Skutečnost za rok 2025	Skutečnost za rok 2024	Skutečnost za rok 2023	Skutečnost za rok 2022
Vlastní příjmy	2 262 000	1 658 000	1 864 184,51	3 030 353,33	2 720 924	1 145 158
Získané dotace	0	312 778	312 778	165 900	255 200	Nesledovalo se odděleně
Provozní výdaje celkem	12 456 700	12 456 700	9 669 404,49	10 533 020,09	8 696 483	6 170 396
Provozní HV	-10 194 700	-10 485 922	-7 492 441,98	-7 336 766,76	-5 975 559	-5 025 238
Investiční výdaje	12 500 000	25 500 000	17 526 817,96	11 176 948,74	1 060 927	389 942
Celkový rozdíl příjmů a výdajů včetně investic a dotací	-22 694 700	-35 985 922	-25 019 259,94	-18 513 715,50	-6 781 286	-5 415 180

Zdrojem příjmů kulturního domu jsou příjmy za pronájmy, vstupné na kulturní akce, poplatky za kurzy a další příjmy z pořádaných akcí. Tržby z realizací kulturních akcí byly ve výši 1 406 960,60 Kč, pronájmy 127 708,50 Kč. Další příjem pro KC byla dotace na Vizovické zámecké kulturní léto 57 178 Kč, dar 10 000 Kč pro knihovnu z Fondu Zlínského kraje, dotace z Fondu Zlínského kraje na realizaci projektu Město Vizovice – podpora rozvoje činnosti TIC ve výši 9 900 Kč (dotace z roku 2024), dotace z Fondu Zlínského kraje na projekt Město Vizovice – podpora rozvoje činnosti TIC ve výši 173 700 Kč, dotace z Ministerstva kultury na projekt Historie nás učí, budoucnost společně tvoříme ve výši 17 000 Kč a dotace z Ministerstva kultury v programu VISK3 ve výši 45 000 Kč. Celkem získalo Kulturní centrum Vizovice neinvestiční dotace ve výši 312 778 Kč. Dále obdrželo město Vizovice investiční dotaci pro Kulturní centrum od Ministerstva kultury na projekt Vizovice Bezbariérový přístup do Kulturního centra Vizovice a úpravy interiéru ve výši **6 203 976 Kč**.

Největší výdajovou položkou domu kultury jsou výdaje platy zaměstnanců, OOV a s tím spojené povinné pojištění. Organizační složka má celkem 7 úvazků. Ostatní příležitostní pracovníci (např. pokladník, osvětlovač, provoz kina, požární dozor, zvukař, úklid apod.) jsou zaměstnání na dohody. V některých případech se platí formou dohody o provedení práce také honoráře některých vystupujících a lektorné kurzů.

Tabulka č. 24 Tabulka KC srovnání s rokem 2024 po jednotlivých úsecích

KULTURNÍ CENTRUM VIZOVICE – srovnání skutečnost 2024 a 2025 BEZ INVESTIC (Kč)		
Položky rozpočtu	Skutečnost 2024	Skutečnost 2025
Příjmy rozpočtu		
Příjmy celkem	3 196 253 Kč	2 176 962 Kč
Kulturní centrum	2 262 539 Kč	1 048 381 Kč
Turistické informační centrum + propagace	264 268 Kč	489 476 Kč
Kino	171 535 Kč	70 064 Kč
Městská knihovna Josefa Čižmáře	168 543 Kč	296 654 Kč
Zámecké kulturní léto A. Háby	302 991 Kč	272 388 Kč
Vizovické slavnosti/Vizovické Trnkobraní	0 Kč	0 Kč
Vizovské noviny	26 378 Kč	0 Kč
Výdaje rozpočtu		
Výdaje celkem	10 844 293 Kč	9 669 404 Kč
Kulturní centrum	6 305 228,21 Kč	4 545 002,72 Kč
Turistické informační centrum + propagace	1 474 874,18 Kč	1 821 035,26 Kč
Kino	283 890,34 Kč	216 837,54 Kč
Městská knihovna Josefa Čižmáře	1 626 268,78 Kč	1 909 542,53 Kč
Zámecké kulturní léto A. Háby	426 906,13 Kč	306 212,88 Kč
Vizovické slavnosti/Vizovické Trnkobraní	387 808,95 Kč	870 773,56 Kč
Vizovské noviny	339 316,00 Kč	0,00 Kč
Hospodářský výsledek	-7 648 039 Kč	-7 492 442 Kč

Kulturní centrum	-4 042 689 Kč	-3 496 622 Kč
Turistické informační centrum + propagace	-1 210 607 Kč	-1 331 559 Kč
Kino	-112 355 Kč	-146 774 Kč
Městská knihovna Josefa Čižmáře	-1 457 726 Kč	-1 612 889 Kč
Zámecké kulturní léto A. Háby	-123 915 Kč	-33 825 Kč
Vizovické slavnosti/Vizovické Trnkobraní	-387 809 Kč	-870 774 Kč
Vizovské noviny	-312 938 Kč	0 Kč

Tabulka č. 25 Plnění rozpočtu KC bez zohlednění přijatých dotací

KULTURNÍ CENTRUM VIZOVICE – návrh rozpočtu na rok 2025 a jeho plnění/čerpání BEZ INVESTIC (Kč)		
Položky rozpočtu	Návrh rozpočtu 2025	Skutečnost 2025
Příjmy rozpočtu		
2111 Příjmy z poskytovaných služeb, výrobků, prací, výkonů a práv	1 335 000	1 406 961
2112 Příjmy z prodeje zboží	160 000	304 515
2132 Příjem z pronájmu nebo pachtu ost. nemov. věcí a JČ	155 000	126 346
2133 Příjem z pachtu nebo pronájmu movitých věcí	0	1 363
2310 Příjem z prodeje krátk. a drobného dlouh. neinv. maj.	0	0
2321 Příjmy z darů	8 000	25 000
Dotace Zlínský kraj – VZKL		57 178
MK – VISK 3		45 000
MK – Knihovna 21. století		17 000
ZK dar pro Knihovnu Zlínského kraje		10 000
ZK podpora rozvoje TIC (z roku 2024)		9 900
Dotace Zlínský kraj – podpora rozvoje činnosti TIC		173 700
Příjmy celkem	1 658 000 Kč	2 176 963 Kč
Kulturní centrum	1 152 000 Kč	1 048 381 Kč
Turistické informační centrum+propagace	160 000 Kč	498 876 Kč
Kino	0 Kč	70 064 Kč
Městská knihovna Josefa Čižmáře	126 000 Kč	286 654 Kč
Zámecké kulturní léto A. Háby	150 000 Kč	272 388 Kč
Vizovické Trnkobraní	0 Kč	0 Kč
Vizovské noviny	0 Kč	0 Kč
Výdaje rozpočtu		
5011 Platy zaměstnanců	3 280 000	3 241 524
5021 Ostatní osobní výdaje	349 000	221 308
5031 Povinné sociální pojistné	820 000	795 494
5032 Povinné zdravotní pojistné	295 200	288 686
5038 Povinné úrazové pojištění	16 000	13 168

5041 Odměny za užití duševního vlastnictví	217 000	93 115
5042 Odměny za užití PC programů	5 000	0
5132 Ochranné pomůcky	2 000	0
5133 Léky a zdravotnický materiál	0	0
5134 Prádlo, oděv a obuv s výjimkou ochr. Pomůcek	11 500	37 327
5136 Knihy a obdobné informační prostředky	234 000	216 963
5137 Drobný dlouhodobý hmotný majetek	2 226 000	196 025
5138 Nákup zboží za účelem dalšího prodeje	200 000	305 466
5139 Nákup materiálu	590 000	776 601
5151 Studená voda včetně stoč. a popl. za odvod dešť. vod	70 000	65 729
5152 Teplo	0	599
5153 Spotřeba plynu	600 000	162 174
5154 Elektrická energie	250 000	167 527
5156 Pohonné hmoty a maziva	0	0
5161 Poštovní služby	0	341
5162 Služby elektronických komunikací	20 000	14 376
5164 Nájemné	75 000	52 942
5167 Služby školení a vzdělávání	35 000	3 050
5168 Zpracování dat a služby souv. s inf. a kom. technologiemi	145 000	213 427
5169 Nákup ostatních služeb	2 540 000	2 519 226
5171 Opravy a udržování	235 000	38 493
5172 Podlimitní programové vybavení	0	1 672
5173 Cestovné	14 000	13 396
5175 Pohoštění	130 000	141 372
5179 Ostatní nákupy j. n.	12 000	30 600
5194 Výdaje na věcné dary	50 000	58 806
5424 Náhrady mezd v době nemoci	35 000	0
Výdaje celkem	12 456 700 Kč	9 669 404 Kč
Kulturní centrum	7 616 900 Kč	4 545 003 Kč
Turistické informační centrum+propagace	1 618 200 Kč	1 821 035 Kč
Kino	333 000 Kč	216 838 Kč
Městská knihovna Josefa Čížmáře	2 029 600 Kč	1 909 543 Kč
Zámecké kulturní léto A. Háby	359 000 Kč	306 213 Kč
Vizovické slavnosti	500 000 Kč	870 774 Kč
Vizovské noviny	0 Kč	0 Kč
Hospodářský výsledek	-10 798 700 Kč	-7 492 442 Kč
Kulturní centrum	-6 464 900 Kč	-3 496 622 Kč
Turistické informační centrum+propagace	-1 458 200 Kč	-1 322 159 Kč
Kino	-333 000 Kč	-146 774 Kč
Městská knihovna Josefa Čížmáře	-1 903 600 Kč	-1 622 889 Kč
Zámecké kulturní léto A. Háby	-209 000 Kč	-33 825 Kč
Vizovické slavnosti	-500 000 Kč	-870 774 Kč
Vizovské noviny	0 Kč	0 Kč

Investice v domě kultury -celkem 2018–2024	Skutečnost 2025	Skutečnost 2024	Skutečnost 2023	Skutečnost 2022	Skutečnost 2021	Skutečnost 2020	Skutečnost 2019
	17 526 817,96	11 176 948,74	1 060 927	389 942	263 272	0	2 919 650
Investiční výdaje							

Tabulka 26 Investice v KC v roce 2025 v porovnání s minulými lety (v Kč)

6121 – Budovy, haly a stavby

- Kulturní centrum Vizovice – bezbariérový přístup 161 694, 17
- Stavební úpravy foyer Kulturního centra 17 365 123, 79 Kč

Kino

Jelikož byla organizační složka sloučena s Kulturním centrem, hospodaření je rozebráno viz KC. Pro přehled uvádím počet představení v roce 2025. Do konce roku pak bylo promítnuto **23 projekcí**, které navštívilo **630 diváků**. Celkové tržby za rok 2025 dosáhly **51 330 Kč**. Výše uvedené je bez letního kina, kterému je věnovaná samostatná tabulka.

Tradiční letní projekce pod širým nebem se ve Vizovicích konaly v termínu 10.-20.7.2025 v areálu Sokolovny. Tato venkovní akce se dlouhodobě těší velké oblibě, což opět potvrdila také návštěvnost. Vstupné bylo dobrovolné, návštěvnost cca 600 diváků, vybráno bylo **17 804 Kč**.

Městská knihovna Josefa Čižmáře

Městská knihovna Josefa Čižmáře je od roku 2002 knihovnou s regionálními funkcemi pro obecní knihovny Bratřejov, Jasenná, Lhotsko, Lutonina, Ublo, Zádveřice-Raková. Tyto služby jsou poskytovány na základě uzavřených smluv a jsou fakturovány Krajské knihovně Zlín.

Na začátku roku 2025 byla opět podepsána Smlouva o poskytování knihovnických služeb v rámci regionálních funkcí ve výši 121 800 Kč mezi Krajskou knihovnou Františka Bartoše ve Zlíně a Městem Vizovice a výše uvedenými obecními úřady.

Tabulka č. 27 Statistika počtu čtenářů a výpůjček kniha návštěvnosti v porovnání s rokem 2024

Statistika návštěvnosti, čtenářů a výpůjček 2025		
	2024	2025
Velikost obsluhované populace	4 989	4 923
pokles oproti roku 2024 o 66		
Registrovaní uživatelé	780	834

nárůst oproti roku 2024 o 54		
- z toho do 15 let	253	300
Počet návštěvníků	25 997	29 483
nárůst oproti roku 2024 o 3 486		
z toho fyzické návštěvy	12 953	14 733
- knihovny	9 773	11 470
- internetu	356	356
- kulturních akcí	1 274	1 509
- vzdělávacích akcí	1 430	1 754
- akcí, jejichž hlavním pořadatelem není knihovna	120	196
z toho on-line návštěvy	13 044	14 750
Výpůjčky	42 158	21 360
pokles oproti roku 2024 o 20 798		
- knihy	28 383	19 606
- periodika	2 375	893
- zvukové	77	22
- elektronické	331	334
- ostatní	10 992	505
Stav knihovního fondu k 31. 12. 2025		
	2024	2025
úbytek oproti roku 2024 o 726 svazků	14 383	15 109
Přírůstek knihovního fondu	942	911
Úbytek knihovního fondu	6 617	185
Počet výměnných souborů z KFBZ Zlín	3	3
- počet svazků v souborech	133	93
Akce v knihovně	Počet návštěvníků	Počet návštěvníků
Celkový počet akcí a návštěvníků	2 824	3 263
- kulturní akce	1 274	1 509
- vzdělávací akce	1 430	1 754
- akcí, jejichž hlavním pořadatelem není knihovna	120	od roku 2025 se již neevidují

Pro veřejnost je knihovna nejen „výpůjčním místem“, ale i místem vzdělávání a setkávání. Knihovna pořádá celou řadu kulturních a vzdělávacích akcí pro všechny generace: besedy pro školy, setkání s maminkami a dětmi, tvořivé dílničky, vzdělávací semináře pro seniory.

Knihovna se účastní celostátních knihovnických akcí, jako je Březen – měsíc čtenářů, Týden knihoven a Pasování prvňáčků na čtenáře.

Velkou a vítanou změnou pro naše návštěvníky je vybudování bezbariérového přístupu do knihovny (i do Kulturního centra) přímo z parkoviště a instalace klimatizace v půjčovnách a čítárně.

Turistické informační centrum

Turistické informační centrum (TIC) je zásadní institucí ve struktuře cestovního ruchu. Jeho hlavním úkolem je poskytování kvalitních a aktuálních informací návštěvníkům i místním obyvatelům, které se týkají širokého spektra zájmů – od turistických atrakcí a kulturních akcí po doporučení ubytování a stravování. TIC tak slouží jako most mezi turisty a regionem, který reprezentuje, a hraje klíčovou roli v podpoře místní ekonomiky a kultury.

TIC nabízí široké spektrum služeb:

- informační služby: podrobné informace o místě, včetně ubytovacích a stravovacích zařízení, dopravních spojů, kulturních a volnočasových aktivit,
- rezervační služby: možnost rezervace ubytování, vstupenek na kulturní a sportovní akce, prohlídky a exkurze,
- prodej turistických suvenýrů a propagačních materiálů: mapy, průvodce, pohlednice, regionální produkty, propagační předměty města,
- tiskové služby: poskytování přístupu na internet, kopírování, skenování a další,
- jazykové služby: informace jsou poskytovány i v jazykové mutaci.

Tabulka č. 28 Statistika návštěvnosti TIC

Statistika návštěvnosti TIC							
měsíc	2025	2024	2023	2022	2021	2020	2019
leden	1 206	1 836	982	1 126	0	391	434
únor	1 325	921	799	779	0	101	725
březen	1 493	1 380	1 218	1 154	0	0	390
duben	2 011	1 099	624	875	0	0	1 176
květen	1 554	1 882	1 357	1 202	265	0	656
červen	1 738	1 059	1 420	1 608	590	409	1 434
červenec	1 436	1 200	2 535	906	971	979	804
srpen	2 044	1 334	1 499	784	1 178	704	651
září	1 446	1 643	1 350	799	1 457	222	283

říjen	1 363	1 029	1 044	836	1 372	0	292
listopad	1 005	1 411	1 207	707	855	0	224
prosinec	635	1 266	1 120	809	1 096	0	191
Celkem za rok (očistěné o průchody zaměstnanců)	17 256	16 060	15 155	11 585	7 784	2 806	7 260

Měsíce s hodnotou – Turistické informační centrum bylo z důvodu vládních restrikcí spojených s Covidem – 19 uzavřeno. Doposud byla čísla vykazována přímo ze systému počítačů, současná statistika je očištěna o průměrný počet průchodů zaměstnanců (v průměru 300 průchodů zaměstnanců za měsíc).

5.2 Jednotka sboru dobrovolných hasičů

Charakteristika organizační složky a základní údaje za rok 2025

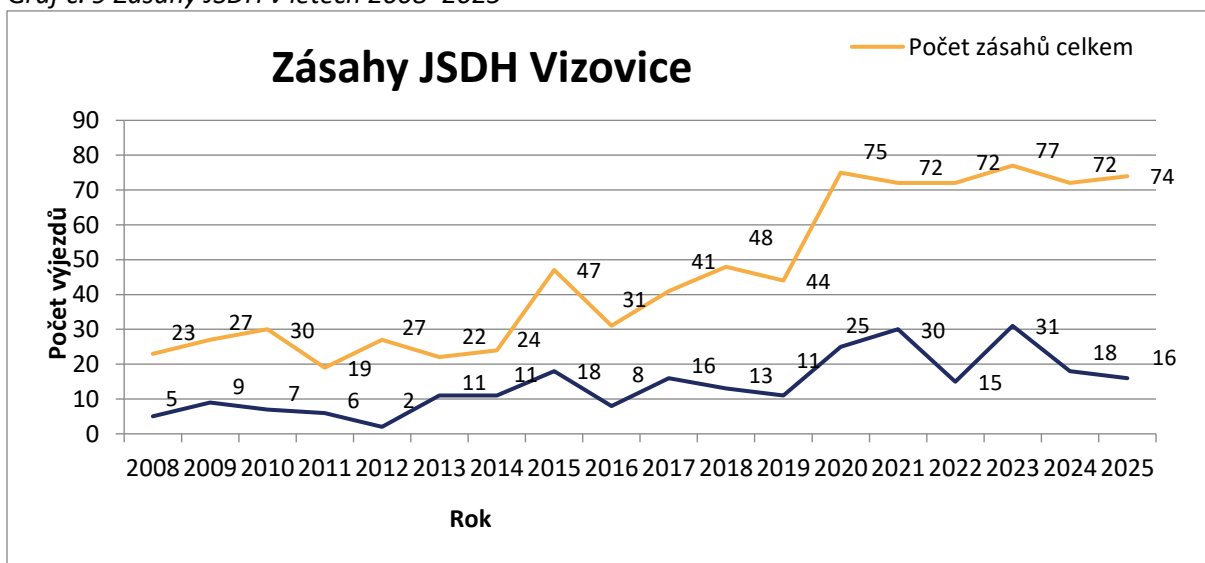
Organizační jednotka byla zřízena rozhodnutím zastupitelstva města ke dni 1. 11. 2007. Hlavní náplní JSDH Vizovice jako zřízené organizační složky města je zásahová činnost. Provádí hašení požárů, záchranné práce při živelních pohromách a jiných mimořádných událostech. Plní další úkoly stanovené zvláštními právními předpisy upravujícími oblast požární ochrany (příslušná ustanovení z. č. 133/1985 Sb., zákona o požární ochraně a související právní předpisy). Mimo katastrální území zřizující obce plní jednotka úkoly dle Požárního poplachového plánu Zlínského kraje.

Za organizační složku je oprávněn jednat vedoucí organizační složky jmenovaný v souladu s ustanovením zákona č. 250/2000 Sb. o rozpočtových pravidlech územních rozpočtů. V případě nepřítomnosti vedoucího organizační složky je oprávněn jednat velitel jednotky SDH jmenovaný v souladu s ustanovením § 68 zákona 133/1985 Sb., o požární ochraně.

Rozpočet organizační složky je součástí rozpočtu zřizovatele, za realizaci odpovídá vedoucí organizační složky, složka nemá samostatný bankovní účet.

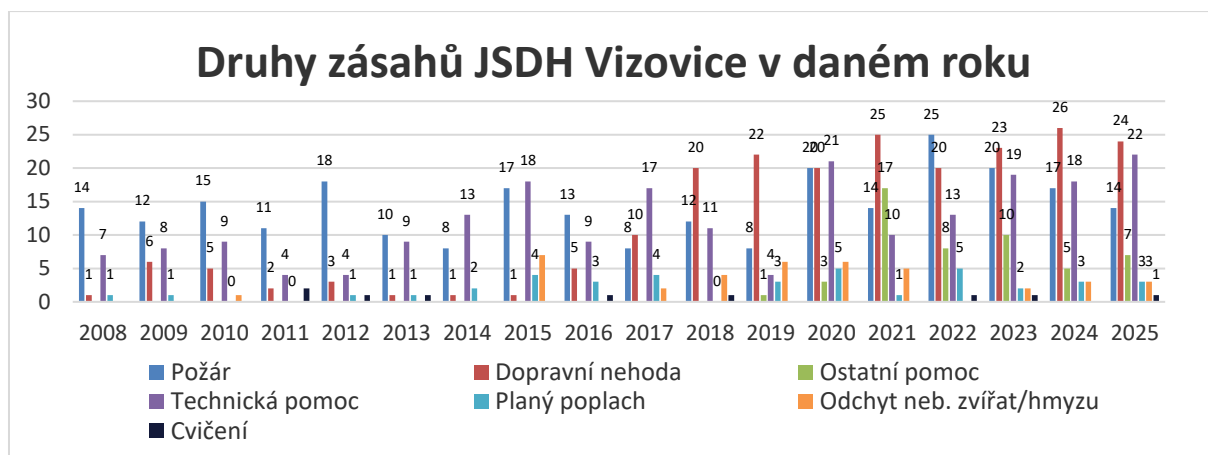
V období celého roku 2025 zasahovala jednotka SDH u **74 zásahů**.

Graf č. 9 Zásahy JSDH v letech 2008–2025

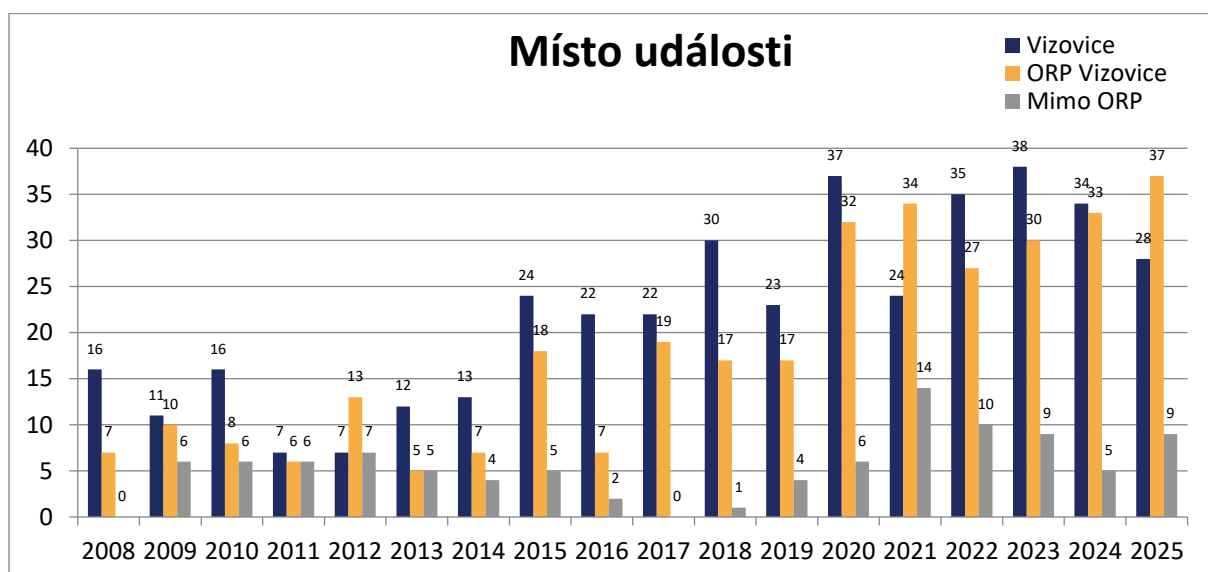


Z toho bylo: požár – 14, dopravní nehoda – 24, technická a ostatní pomoc – 29, cvičení – 1, planý poplach – 3, odchyt nebezpečných zvířat/ hmyzu 3.

Graf č. 10 Druhy zásahů



Graf č. 11 Místní události



Jednotka v roce 2025 zasahovala u 1 požáru, kde byl vyhlášen 2. stupeň poplachu – požár stodoly v blízkosti rodinných domů v obci Trnava. Jednotka dále zasahovala u požárů, kde byl vyhlášen 3. stupeň požárního poplachu (Požár objektu pily ve Velkých Karlovicích, požár střechy Střední pedagogické školy ve Zlíně).

Jednotka spolupracuje městem i s organizacemi svého zřizovatele (školka, škola), ale i jinými neziskovými organizacemi za účelem provádění prohlídek požární techniky a provádění preventivně výchovné činnosti žáků a občanů města.

O činnosti jednotky jsou podávány průběžně zprávy na internetových stránkách města a Vizovických novinách.

Plnění závazných ukazatelů v roce 2025

Tabulka č- 29 Plnění závazných ukazatelů JPOII (v Kč)

Ukazatelé roku 2025	Minimální objem příjmů	Max. objem investičních výdajů	Max. objem neinvestičních výdajů	Max. objem prostředků na platy	Max. objem prostředků na OON (OOV)
Stanovené	0,00	1 300 000	2 197 000	45 000	1 000 000
Upravené	0,00	1 136 000	2 778 168	45 000	1 198 000
Skutečné	156 800	1 135 189,33	2 343 672,46	43 921, 32	1 132 895

Stanovené závazné ukazatele byly organizační složce v průběhu celého roku 1x měněny. U příjmů jednotky se jedná o náhrady od pojišťovny za provedené zásahy jednotky u dopravních nehod.

Ukazatel maximálního objemu neinvestičních výdajů je organizační složkou v roce 2025 naplněn z 84 %, ukazatel prostředků na platy pak z 98 % a ukazatel prostředků na OON pak ve výši 95 %.

Celkově lze konstatovat, že závazné ukazatele byly organizační složkou v roce 2025 dodrženy.

V organizační složce je jeden vedoucí, 21 členů z toho 1 velitel, zástupce, 4 velitelé družstva, 9 strojníků a 6 hasičů.

Hospodaření organizační složky, majetek

Příjmy organizační složky v roce 2025:

Pojistné plnění za zásahy u dopravních nehod: 156 800 Kč

Dotace GŘ HZS ČR na akceschopnost: 198 000 Kč

Dotace GŘ HZS ČR za zásahy mimo katastr zřizovatele: 45 280 Kč

Dotace GŘ HZS ČR BORIS – 112 768,00 Kč – Náklady JSDH VIZ. spojené s povodní 2024

Celková výše příjmů roku 2025 včetně dotací: 512 848 Kč. Výše příjmů je ovlivněna především získanými dotacemi a náhradami od pojišťoven a nejde zásadně ovlivnit.

Tabulka 30 Hospodaření JSDH JPO II – podrobný rozpis dle rozpočtové skladby (v Kč)

Příjmy dle položek rozpočtové skladby	Rozpočet schválený	Rozpočet upravený	% plnění rozpočtu	2025	2024	2023
5011 Platy zaměstnanců	2 000,00	2 000,00	50,90	1 018,00	968,00	34 016
5019 Refundace platů	45 000,00	45 000,00	97,60	43 921,32	25 704	22 286,35
5021 Ostatní osobní výdaje	1 000 000,00	1 198 000,00	94,56	1 132 895,00	1 085 213,00	903 480,00
5029 Ostatní platby za prov. p.	15 000,00	15 000,00	0,00	0,00	0,00	7 399,00
5031 Povinné sociální pojistné	53 000,00	56 000,00	98,51	55 171,00	63 735,00	43 740,00
5032 Povinné zdravotní pojistné	24 000,00	24 000,00	81,72	19 615,00	23 127,00	15 871,00
5038 Povinné úrazové pojištění	1 000,00	1 000,00	98,30	983,00	828,00	375,00
5039 Pojistné z refundací	10 000,00	16 000,00	95,54	15 287,61	9 515,00	6 828,02
5042 Odměny za užití PC programů	6 000,00	6 000,00	0,00	0,00	0,00	0,00
5131 Potraviny	10 000,00	10 000,00	66,78	6 678,00	6 701,00	4 873,00
5132 Ochranné pomůcky	154 000,00	90 400,00	99,23	89 707,49	315 077,00	168 442,85
5133 Zdravotnický materiál	10 000,00	10 000,00	3,72	372,00	744,00	38 202,00
5136 Knihy, odborná literatura, tisk	1 000,00	2 000,00	88,65	1 733,00	854,00	766,00
5137 Drobný hmotný dl. majetek	100 000,00	360 368,00	99,63	359 048,00	45 381,00	143 938,00
5139 Nákup materiálu	80 000,00	95 000,00	99,93	94 940,98	75 618,00	144 363,12
5151 Studená voda	25 000,00	25 000,00	86,56	21 642,00	19 200,00	16 800,00
5153 Spotřeba plynu	120 000,00	120 000,00	62,83	75 407,00	118 463,00	114 745,00
5154 Elektrická energie	115 000,00	67 000,00	79,97	53 580,00	58 026,00	74 068,00
5156 Pohonné hmoty a maziva	110 000,00	110 000,00	95,41	104 956,92	122 753,69	141 201,56
5161 Poštovní služby	1 000,00	1 000,00	0,00	0,00	163,00	129,00
5162 Sl. telekomunikací a internet.	0,00	0,00	0,00	0,00	0,00	0,00
5163 Služby peněžních ústavů	25 000,00	25 000,00	65,58	16 395,00	21 860,00	21 860,00
5164 Nájemné (tělocvična ZŠ)	5 000,00	6 000,00	100,00	6000,00	2 800,00	2 400,00
5167 Služby školení a vzdělávání	50 000,00	8 000,00	90,02	7201,92	49 323,92	8 402,24
5168 Zpracování dat a služby souv.	10 000,00	10 000,00	58,20	5 820,00	3 600,00	3 600,00
5169 Ostatní služby	65 000,00	161 400,00	99,13	160 005,84	114 918,61	51 808,00
5171 Opravy a udržování	120 000,00	105 000,00	48,93	51 384,38	81 095,56	161 797,10
5172 Podlimitní programové vyb.	0,00	0,00	0,00	0,00	0,00	19 360,00
5173 Cestovné	10 000,00	10 000,00	0,00	0,00	0,00	2 519,97
5175 Pohoštění	15 000,00	20 000,00	99,34	19 869,00	10 413,00	12 159,00

5179 Ostatní nákupy j. n.	15 000,00	15 000,00	0,00	0,00	0,00	12 947,00
5194 Věcné dary	0,00	0,00	0,00	0,00	0,00	0,00
5222 Transfery neinvestiční SDH	0,00	0,00	0,00	0,00	0,00	0,00
5362 Platby daní a poplatky	0,00	0,00	0,00	0,00	0,00	0,00
5424 Náhrady mezd v době nemoci	0,00	0,00	0,00	0,00	0,00	0,00
6121 Budovy, haly a stavby	0,00	0,00	0,00		0,00	0,00
6122 Stroje, přístroje a zařízení	1 300 000,00	1 300 000,00	87,32	1 135 189,33	108 380,00	97 1430,00
6123 Dopravní prostředky	0,00	0,00	0,00		0,00	9 807 154,00
5319 Ostatní neinvestiční transfery (příspěvek HZS ZK)	0,00	0,00	0,00		0,00	0,00
Příjmy celkem	0,00	106 400,00		512 848,00	711 488,00	642 708,00
Výdaje celkem	3 497 000,00	3 914 168,00	88,87	3 478 861,79	2 364 461,78	12 082 685,17
Hospodářský výsledek				-2 966 013,79	- 1 652 973,78	- 1 385 142,00

Pol. 5021 OOV – Zvýšené čerpání je způsobeno vyšším počtem výjezdů v daném období. Průběžně čerpána podle výkonu služeb a výjezdů jednotky. Položka zvýšena o 198 000,-Kč dotace ZK určenou na zabezpečení akceschopnosti členů jednotky.

Pol. 5156 pohonné hmoty – Spotřeba paliva je srovnatelná jako v předchozích obdobích, ale ceny PHM jsou výrazně vyšší. Současně jsou vyšší náklady spojené s provozem nové CAS T815-7.

Pol. 6122 stroje, přístroje a zařízení – V rámci investic byla pořízena sada vyprošťovacího hydraulického zařízení WEBER v hodnotě 1 135 189,33 Kč. Jedná se o tři hydraulické nástroje – rozpínák, nůžky a rozpěrný válec, přičemž k výbavě patří i speciální řetězy na odtlačení konstrukcí vozidel nebo patky k násilnému vstupu do uzavřených prostor. Velkou výhodou pořízené techniky je, že zařízení je poháněno aku bateriemi, čímž se velmi urychlí jeho nasazení. Odpadá tedy manipulace s hydraulickými hadicemi a práce se spalovacím motorem. Dalšími výhodami jsou jednodušší transport na větší vzdálenosti u zásahu, snadnější manipulace, obrovská pracovní síla, nižší hlučnost, osvětlovací rukojeť přímo na nástroji, možnost použití pod vodou či funkce deaktivace v případě krádeže.

Přehled stavu a pohybu majetku k 31. 12. 2025

Dlouhodobý nehmotný majetek nebyl v roce 2025 nakoupen. Dlouhodobý majetek s hodnotou pod 3 tis. Kč byl zapsán do operativní evidence majetku.

Do dlouhodobého hmotného majetku byl v roce 2024 přidán:

- sada vyprošťovacího hydraulického zařízení WEBER v hodnotě 1 135 189,33 Kč

Do drobného dlouhodobého hmotného majetku byl v roce přidán:

- 1 ks hadice clonová ICONOS C52 20 m	32 238,00 Kč/ks
- 1 ks zdroj záložní APC Smart-UPS	22 000,00 Kč/ks
- 1 ks plachta transportní vyprošťovací XXL	7 382,00 Kč/ks
- 1 ks figurína resuscitační Little Anne QCPR	10 079,30 Kč/ks
- 1 ks plachta transportní vyprošťovací XXL	7 381,00 Kč/ks
- 8 ks radiostanice analog Motorola DP4400E + klíčovací tlačítko	29 004,00 Kč/ks
- 1 ks reflektor přenosný GALAXY PRO 6 K	5 970,00 Kč/ks
- 3 ks svítilna SURVIVOR ATEX	6 743,00 Kč/ks
- 1 ks proudnice pěniovorná POK C52 s regulací	16 415,00 Kč/ks
- 1 ks sedačka rohová šedá (velitelská místnost)	5 199,00 Kč/ks

Tabulka č. 31 Stav majetku JSDH

Aktuální stav majetku k 31. 12. 2025	Cena v Kč
Dlouhodobý hmotný majetek	20 765 006,26 Kč
Drobný dlouhodobý hmotný majetek	1 996 358,75 Kč
Drobný nehmotný majetek	32 307,00 Kč

6 HOSPODAŘENÍ PENĚŽNÍCH FONDŮ

Sociální fond

Tabulka č. 32 Tvorba a čerpání sociálního fondu

Tvorba a čerpání fondu v roce 2025:	Zvýšení příděl	–	Snížení čerpání	–	Zůstatek
Stav účtu k 01.01.2025	--		--		150 995,05
Příděl do fondu za rok 2025	1 001 894,04		--		--
Čerpání – příspěvek na stravování	--		414 840,00		--
- nepeněžní příspěvek při životním a pracovním výročí	--		10 500,00		--
- volnočasové benefity	--		417 903,00		--
- příspěvek na penzijní připojištění	--		42 063,00		--
- příspěvek na občerstvení při školení, školení, vzdělávání, společné akce pořádané zaměstnavatelem	--		74 159,40		--
CELKEM – k 31.12.2025:	1 152 889,09		959 465,40		193 423, 69

Na jednání zastupitelstva dne 30.10.2023 byl usnesením č. VII/79/2023 schválen nový statut sociálního fondu města Vizovice, který upravil nová pravidla tvorby a čerpání fondu od 1.1.2024, dne 26.2.2024 byl usnesením číslo IX/3/2024 schválen dodatek č.1. (účinný od 27.2.2024.).

Výše zůstatku sociálního fondu k 31.12.2025 byl 193 423, 69 Kč

Příjmy fondu tvoří příděl, který se počítá 3 % ze skutečně vyplacených mezd pracovníků v trvalém pracovním poměru a uvolněných zastupitelů. Příděl do sociálního fondu v roce 2025 byl plánován ve výši 1 000 000,- Kč, skutečná výše pak byla 1 001 894,04Kč. Z důvodu neustále se zvyšujícího objemu mezd mají i příděly rostoucí tendenci.

Výdaje fondu tvoří hlavně příspěvek na volnočasové aktivity a příspěvek na stravování zaměstnanců ve výši 30 Kč na 1 oběd. Celkové výdaje sociálního fondu v roce 2025 byly plánovány ve výši 1 000 000,- Kč. Skutečné provozní výdaje pak dosáhly výše 959 465,40 Kč.

7 VÝSLEDEK HOSPODAŘENÍ OBCE, ÚČETNÍ ZÁVĚRKA

Tabulka č. 33 Hospodaření města Vizovice

Výsledek hospodaření	Rok 2024	Rok 2025	Rozdíl
Výnosy	165 458 391,65	167 323 249, 47	1 864 857, 82
Náklady	131 265 438,24	133 935 959,10	2 670 520, 86
Daň z příjmů PO	3 443 580	2 825 130	-618 450
Výsledek hospodaření po zdanění	30 749 373,41	30 562 160, 37	- 187 213,04

Rozdíl výnosů a nákladů, tedy hospodářský výsledek činil před zdaněním k 31. 12. 2025 přesně 33 387 290, 37 Kč, po zdanění pak 30 562 160, 37. Vypočtenou daň město neodvádí finančnímu úřadu, ale nechává si ji.

Kladný výsledek hospodaření bude po schválení účetní závěrky zastupitelstvem převeden na účet nerozděleného zisku minulých let.

V návaznosti na vyhlášku č. 220/2013 Sb. o schvalování účetních závěrek vybraných ÚSC, bude účetní závěrka města Vizovice sestavená k 31.12.2025 postoupena ke schválení zastupitelstvu města po jejím předchozím projednání ve finančním výboru zastupitelstva.

Město Vizovice dosáhlo v roce 2025 výsledku hospodaření (rozdílu výnosu a nákladů) ve výši 33 387 290, 37 Kč, rozdíl mezi skutečnými příjmy a výdaji 3 697 588,07 Kč.

Rozdíl mezi výnosy a náklady (výkaz zisku a ztrát) se nerovná rozdílu mezi příjmy a výdaji (výkaz FIN 2-12 M). Náklady a výnosy se účtují do daného rozvahového období, se kterým časově souvisí bez ohledu na to, kdy byly provedeny finanční transakce, tzn. bez ohledu na příjem a výdej finančních prostředků.

Příjmy a výdaje jsou finanční toky daného rozvahového období. Tyto hodnoty proto nelze vzájemně srovnávat a posuzovat.

8 HOSPODÁŘSKÝ VÝSLEDEK ZŘÍZENÝCH PŘÍSPĚVKOVÝCH ORGANIZACÍ

Město Vizovice je zřizovatelem těchto příspěvkových organizací:

Mateřská škola Vizovice, okres Zlín

Základní škola Vizovice, příspěvková organizace

Dům dětí a mládeže Vizovice, příspěvková organizace

Technické služby města Vizovice, příspěvková organizace

Žádná z příspěvkových organizací města Vizovice neskončila hospodaření roku 2024 ztrátou.

Tabulka č. 34 – Výsledek hospodaření zřízených příspěvkových organizací

Příspěvková organizace	Výsledek hospodaření roku 2025		
	Hlavní činnost	Doplňková činnost	Celkem
Základní škola Vizovice	515,75	112 441,46	112 957,21
Mateřská škola Vizovice	1 217,10	0,00	1 217,10
Dům dětí a mládeže Zvonek Vizovice	45 564,44	0,00	45 564,44
Technické služby města Vizovice	4 860,43	82,86	4 943,29
Celkem příspěvkové organizace	52 157,72	112 524,32	164 682,04

Příspěvky příspěvkovým organizacím

V následující tabulce bude uveden stručný přehled příspěvků na provoz, které byly jednotlivým příspěvkovým organizacím vyplaceny v roce 2023 v porovnání s roky 2021-2025.

Název příspěvkové organizace	Rozpočet 2025	Upravený rozpočet 2025	Skutečnost 2025	Skutečnost 2024	Skutečnost 2023	Skutečnost 2022	Skutečnost 2021
MŠ Vizovice – provoz. příspěvek	4 642 000	4 642 000	4 462 000	4 173 000	3 673 000	4 386 000	3 334 000

MŠ Vizovice – invest. příspěvek	0	0	0	0	0	0	500 000
ZŠ Vizovice – provoz. příspěvek	9 400 000	9 400 000	9 400 000	9 300 000	9 540 000	8 855 118	7 270 000
ZŠ Vizovice – invest. příspěvek	0	0	0	0	505 370,22	634400,01	0
DDM Zvonek provoz. příspěvek	1 715 500	1 715 500	1 715 500	1 632 500	1 600 000	1 100 000	1 030 000
DDM Zvonek invest. příspěvek	500 000	500 000	469 000	0	0	0	0
TSMV provozní příspěvek	25 059 000	25 059 000	25 059 000	22 952 000	21 603 000	20 830 000	19 000 000
Celkem	41 316 500	41 316 500	41 285 500	38 057 500	36 921 370 ,22	35 805 518 ,01	30 634 000

Tabulka č. 35 Vyplacené příspěvky p. o. v roce 2021-2025 (v Kč)

Fondy příspěvkových organizací

Tabulka č. 36–39 Fondy zřizovaných příspěvkových organizací

MŠ

Druh fondu	Počáteční stav k 1.1.2025	Tvorba fondu	Čerpání	Stav 31.12.2025	2024	2023
------------	---------------------------	--------------	---------	-----------------	------	------

Fond odměn	44 500,00	0,00	0,00	44 500,00	44 500,00	22 500,00
FKSP	90 977,82	142 626,00	204 729,84	28 873,98	90 977,82	143 245,82
Fond investic	427 093,47	715 298,18	0,00	1 142 391,65	427 093,47	892 252,54
Rezervní fond	467 995,96	433 095,78	182 000,00	719 091,74	467 995,96	1 037 828,51

ZŠ

Druh fondu	Počáteční stav k 1.1.2025	Tvorba fondu	Čerpání	Stav 31.12.2025	2024	2023
Fond odměn	607 267,00	23 969,00	0,00	631 236,00	607 267,00	576 063,00
FKSP	602 062,78	434 242,00	478 279,00	558 025,78	602 062,78	857 397,78
Fond investic	3 088 979,60	665 309,35	1 731 546,12	2 022 742,83	3 088 979,60	3 037 786,01
Rezervní fond	3 434 451,93	1 654 695,21	1 961 396,08	3 127 751,06	3 434 451,93	4 621 040,22

DDM

Druh fondu	Počáteční stav k 1.1.2025	Tvorba fondu	Čerpání	Stav 31.12.2025	2024	2023
Fond odměn	118 036,00	0,00	0,00	118 036,00	118 036,00	98 036,00
FKSP	30 234,30	28 927,60	9 390,00	49 771,90	30 234,30	14 801,30
Rezervní fond	427 856,85	45 766,82	0,00	473 623,67	427 856,85	301 902,66
Fond investic	51 294,50	519 594,00	469 000,00	101 888,50	51 294,50	34 893,50

TS

Druh fondu	Počáteční stav k 1.1.2025	Tvorba fondu	Čerpání	Stav 31.12.2025	2024	2023
Fond odměn	427 901,00	0,00	0,00	427 901,00	427 901,00	440 752,00
FKSP	201 073,80	51 033,00	20 603,28	231 503,52	201 073,80	189 965,88
Fond investic	4 586 823,46	7 615 489,59	5 777 158,90	6 425 154,15	4 586 823,46	4 650 686,91
Rezervní fond	1 703 228,39	2 121,30	0,00	1 705 349,69	1 703 228,39	1 679 302,97

9 FISKÁLNÍ PRAVIDLO – MONITORING HOSPODAŘENÍ

Zákon č. 23/2017 Sb., o pravidlech rozpočtové odpovědnosti v zájmu udržitelnosti veřejných financí stanovuje územním samosprávným celkům nepřekročitelnou hranici výše dluhu k rozvahovému dni, odpovídající 60 % průměru příjmů za poslední čtyři rozpočtové roky. Stanovené fiskální (rozpočtové) pravidlo vyhodnocuje Ministerstvem financí ČR, přičemž vychází z celkového dluhu k 31. 12. 2024 a průměru příjmů za roky 2021–2024. Územně samosprávnému celku, který fiskální pravidlo poruší, bude sdělena minimální částka, o kterou musí dluh do konce roku 2025 snížit. Pokud nebudou přijata příslušná opatření a dluh nebude snížen, ministerstvo v rámci správního řízení rozhodne o pozastavení převodu podílu z výnosu daní ve výši 5 % rozdílu mezi výší dluhu a 60 % průměru příjmů za roky 2021–2024.

Tabulka č. 40 Plnění pravidla rozpočtové odpovědnosti

Rozpočtové příjmy roku 2022 po konsolidaci v Kč	167 496 416,26
Rozpočtové příjmy roku 2023 po konsolidaci v Kč	191 679 997,51
Rozpočtové příjmy roku 2024 po konsolidaci v Kč	177 800 762,21
Rozpočtové příjmy roku 2025 po konsolidaci v Kč	197 831 527,45
Průměrné příjmy za poslední 4 rozpočtované roky	183 702 175,9
Nepřekročitelná dluhová hranice v Kč	110 221 305,6
Zadluženost města k 31.12.2025	0
Podíl dluhu k průměru příjmů	0 %

Tabulka Přehled úvěrů, zápůjček a návratných finančních výpomocí přijatých od finančních institucí a jiných osob je přílohou závěrečného účtu.

10 ÚČETNICTVÍ MĚSTA, HOSPODAŘENÍ S MAJETKEM, STAV POHLEDÁVEK A ZÁVAZKŮ V ROCE 2025

Hospodaření s majetkem v roce 2025

10.1 Inventarizace majetku

Výsledek inventarizace majetku za rok 2025 je obsažen ve zprávě o provedení periodické inventarizace majetku a závazků za rok 2025. Na žádné nedostatky a závady při hospodaření s majetkem a při následně provedené inventarizaci členové komisí neupozornili.

STAV MAJETKU A OSTATNÍCH AKTIV MĚSTA VIZOVICE

Dlouhodobý hmotný, nehmotný a finanční majetek a ostatní aktiva města Vizovice k 31.12.2025 byl ve výši 586 671 071, 66 Kč, tj. proti roku 2024 zvýšení o 70 584 615,71 Kč.

Tabulka č. 41 Aktiva celkem

Stav majetku a ostatních aktiv k 31.12. (Brutto)	2024	2025
Dlouhodobý nehmotný majetek	9 348 007,13	8 252 602, 71
Dlouhodobý hmotný majetek	422 196 412,24	466 270 225, 21
Dlouhodobý finanční majetek	23 695 000,00	23 695 000
Dlouhodobé pohledávky	848 000,00	1 927 200
Stálá aktiva celkem	456 087 419,37	500 145 027, 92
Zásoby	244 744,89	305 042,02
Krátkodobé pohledávky	9 521 150,61	30 172 670, 32
Krátkodobý finanční majetek	50 233 141,08	56 048 331,40
Oběžná aktiva celkem	59 999 036,58	86 526 043, 74
Aktiva celkem	516 086 455,95	586 671 071, 66

V následujícím přehledu je vyjmenován majetek zařazený k užívání v roce 2025, spolu s uvedením data zařazení do majetku města, pořizovací cenou a vyčíslením výše dotace na některé akce:

Tabulka č.42 Přehled majetku zařazeného do užívání v roce 2025

1)	SW Koordinované stanoviště	63.242,16	0
2)	Kanalizace ul. Mlýnská	673.874,00	0
3)	Souprava sedací Cloud	58.603,69	0
4)	Garáž plechová 5,9x5 m	56.850,00	0
5)	Web města Vizovice	169.400,00	0
6)	Budova šaten a zázemí č.p.339 U Stadionu, Soubor-vedlejší stavby, venkovní úpravy	1.889.346,00	0
7)	Chodník ulice Nádražní	1.659.787,01	0
8)	Vizovice-rekonstrukce účelové komunikace Dubovsko	5.572.991,99	0
9)	Vizovice, Chrastěšov-rekonstrukce místní komunikace na pozemku p.č.455/1	1.559.605,68	0
10)	Workoutové hřiště Vizovice, A. Háby	639.339,22	0
11)	Ocelové konstrukce, zahradní domek 5x3	39.400,00	0
12)	TZ městského kamerového systému, montáž kamer Albert, ul. Lázeňská	67.711,60	0
13)	TZ budovy MÚ č.p.1007 - rekonstrukce malé a velké zasedací místnosti +předsálí	2.385.464,83	0
14)	TZ budovy MÚ č.p.1007 - rekonstrukce WC ve 3. NP	675.737,53	0
15)	Rozcestníky	336.039,00	0
16)	Vyprošťovací hydraulické zařízení	1.135.189,33	0
17)	TZ domu Masarykovo nám. Č. p. 418 - dodávka a montáž klimatizace	95.285,08	0
18)	TZ budovy MŠ Vizovice – umístění bezbariérového WC ve stávající horní budově	66.611,47	0
19)	TZ – MŠ TZ – MŠ účelu užívání skladu hraček a lůžkovin	70.422,00	0
20)	TZ – MŠ Vizovice – změna účelu užívání klubovny na třídu MŠ	187.308,00	0
21)	Rekonstrukce asfaltové komunikace v areálu MŠ	1.294.804,57	0
22)	Rekonstrukce víceúčelového hřiště u budovy ZŠ, Vizovice	901.436,69	450.000,00
23)	Led světelná sada na vánoční strom	26.664,00	0
24)	Vizovice, komunikace pěší v křižovatce ulic Zlínská a 3. května	2.780.742,84	2.361.139,97
25)	Kontejner s WC – Arboretum Vizovice	2.332.476,72	0
26)	Andělská křídla	62.497,00	0
27)	Celodřevěné posezení DUB bez stříšky	18.216,55	0
28)	Rozšíření parkovacích stání před BD - p. č. st. 2139/4, Vizovice	3.589,064,20	0
29)	Licence ESET Protect Complete na 3 roky – DNM	119 427,00	0

Tabulka č. 43 Přehled majetku předaného do užívání

	Požiz. cena	Zůst. Cena
1.Převedeno k hospodaření TSmV, p. o. Chodník ulice Nádražní	1.659.787,01	1 659 787,01
2.Převedeno k hospodaření TSmV, p. o. Vizovice-rekonstrukce účelové komunikace Dubovsko	5.572.991,99	5 572 991,99
3.Převedeno k hospodaření TSmV, p. o.		

Vizovice, Chrastěšov-rekonstrukce místní komunikace na pozemku p.č.455/1	1.559.605,68	1 559 605,68
4.Převedeno k hospodaření TSmV p.o. Workoutové hřiště Vizovice,A. Háby	639.339,22	639 339,22
5.Převedeno k hospodaření DDM Zvonek Vizovice,p.o. Ocelové konstrukce, zahradní domek 5x3	39.400,00	39 400,00
6. Převedeno k hospodaření MŠ Vizovice, p.o. Bezbariérové WC v horní budově MŠ	66.611,47	66 611,47
7. Převedeno k hospodaření MŠ Vizovice, p.o. Změna účelu užívání skladu hraček a lůžkovin	70.422,00	70 422,00
8. Převedeno k hospodaření MŠ Vizovice, p.o. Změna účelu užívání klubovny na třídu MŠ	187.308,00	187 308,00
9. Převedeno k hospodaření MŠ Vizovice, p.o. Rekonstrukce asfaltové komunikace v areálu MŠ	1.294.804,57	1 294 804,57
10.Převedeno k hospodaření TSmV p.o. Rekonstrukce víceúčelového hřiště u budovy ZŠ, Vizovice	901.436,69	901 436,69
11. Převedeno k hospodaření TSmV p.o. Led světelná sada na vánoční strom	26.664,00	26 664,00
12. Převedeno k hospodaření TSmV p.o. Vizovice, komunikace pěší v křižovatce ulic Zlínská a 3. května	2.780.742,84	2 780 742,84
13. Převedeno k hospodaření TSmV p.o. Kontejner s WC – Arboretum Vizovice	2.332.476,72	2 332 476,72
14. Převedeno k hospodaření TSmV p.o. Andělská křídla	62.497,00	62 497,00
15. Převedeno k hospodaření TSmV p.o. DDHM Celodřevěné posezení DUB bez stříšky	18.216,55	18 216,55
16. Převedeno k hospodaření TSmV p.o. Rozšíření parkovacích stání před BD - p.č. st. 2139/4, Vizovice	3.589.064,20	3 589 064,20
Celkem	20 801 367,94	20 801 367,94

10.2 Stav pohledávek a závazků v roce 2025

Je potřeba rozlišovat pohledávky ze smluvních vztahů, pohledávky za rozpočtovými příjmy (vzniklé v souvislosti s výkonem státní správy), pohledávky ve vztahu ke státnímu rozpočtu a ostatní. Z tohoto pohledu jsou největšími a nejproblémovějšími pohledávkami ty, které vznikly v souvislosti s výkonem státní správy – pohledávky za uložené pokuty a neuhrazené místní poplatky. I přes veškerou snahu pohledávky od dlužníků vymáhat, roste počet případů, kdy jsou dlužníci v dlouhodobé platební neschopnosti a současně nedisponují majetkem, který by bylo možné prodat a dluh z příjmu uhradit.

Při pohledu na celkovou výši stavu pohledávek a závazků je však nutné mít na zřeteli, že krátkodobé pohledávky mají ve většině případů splatnost až v následujícím roce a platby za ně budou obdrženy. Stejně je tomu i u krátkodobých závazků, které mají splatnost ve většině případů až na začátku následujícího roku.

Tabulka č. 44 Stav vybraných pohledávek a závazků – porovnání let 2021 až 2025 (v Kč)

Druh pohledávky	Stav 31.12.2025	Stav 31.12.2024	Stav 31.12.2023	Stav 31.12.2022	Stav 31.12.2021
Pohledávky ze smluvních vztahů – z obchodního styku (účet 311)	556 674	1 344 799	2 458 814	2 765 982	896 760
Pohledávky za rozpočtovými příjmy – hlavní činnost (účet 315)	2 930 875	2 557 851	2 211 465	2 080 797	1 979 034
Pohledávky ostatní krátkodobé (účet 377)	2 075 630	3 478 512	3 658 439	2 510 753	2 248 823
Pohledávky za SR a rozpočty ÚSC (účet 346 a 348)	392 088	284 481	130 927	20 700	10 030
Vybrané pohledávky celkem	5 955 267	7 665 643	8 459 645	7 378 232	5 134 647
Závazky z dodavatelských vztahů (účet 321)	1 175 622	903 391	937 210	1 821 126	851 849

Závazky vůči zaměstnancům, povinné pojistné, zálohy daně (účet 331,333,336,337 a 342) –prosincové výplaty + povinné odvody	4 075 778	3 691 839	3 094 803	3 233 841	2 998 335
Závazky z přijatých plateb (325)	41 500	11 500	14 500	14 500	0
Závazky z DPH (343)	205 794	600 451	97 083	122 723	18 792
Závazky krátkodobé ostatní (378)	10 361 390	7 577 997	8 268 415	8 209 188	7 766 792
Závazky vůči státnímu rozpočtu (náhradní plnění) - účet 347	177 029	101 491	0	0	0
Závazky dlouhodobé (účet 451 a 452) - úvěry	0	0	992 000	3 095 495	6 012 968

Podrobnější rozbor pohledávek **na účtech 315** (pohledávky z hlavní činnosti). Jedná se o pohledávky z uložených pokut a nákladů řízení, pohledávky za poplatky za odpady, psy apod. Ještě podrobnější rozbor je pak součástí inventarizace.

Tabulka č. 45 Pohledávky druhy

Pohledávky k 31.12.2025		
315/0200	Pohledávky za prodané vstupenky KC (Ticketware)	60 430,00 Kč
315/0300	Pokuty za dopravní přestupky	2 375 727,11 Kč
	Pokuty za obecné přestupky	265 550,00 Kč
	Pokuty za porušení živnostenského zákona	64 000,00 Kč
315/0310	Pokuta pro SFŽP	11 500,00 Kč
315/0340	Pohledávky z místního poplatku za odpad	150 478,00 Kč
315/0341	Pohledávky z místního poplatku za psa	1 590,00 Kč
315/0343	Pohledávky za užívání veřejného prostranství	1 600,00 Kč
		2 930 875, 11 Kč

Vysvětlení k některým vybraným pohledávkám a závazkům:

Účet 377 – pohledávky ostatní krátkodobé: 2 075 630,13 Kč

Jedná se o přefakturace služeb u bytů a nebytů, které budou vyúčtovány v roce 2026 (voda, plyn, elektřina, odvoz odpadů, služby kotelníka apod.), sociální pohřby a náklady na přihlášení pohledávky.

Účet 346 – pohledávky – ústřední vládní instituce 391 088,42 Kč

MPSV, pohledávka z dotace Sociálně právní ochrana dětí SPOD.

Účet 348 – pohledávky za okolními obcemi: 1 000,00 Kč

Jedná se o pohledávku za obec Veselá, která vyplývá z uzavřených veřejnoprávních smluv za výkon přenesené působnosti na úseku evidence obyvatel za rok 2025 a je splatná v roce 2026 za evidenci obyvatel.

10.3 Závazky města (bez záloh)

Účet 321 – závazky z dodavatelských vztahů celkem: 1 175 622,35 Kč

stav k 31.12.2024 903 390, 81 Kč

stav k 31.12.2023 937 209,61 Kč

stav k 31.12.2022 1 821 126,18 Kč

stav k 31.12.2021 851 848,81 Kč

z toho běžné (provozní) krátkodobé závazky z dodavatelských vztahů se splatností 2026:

1 173 374, 48 Kč

závazky – byty a nebytové prostory

2 247, 87 Kč

Účet 331, 336, 337, 338 a 342 – závazky vůči zaměstnancům, zdravotním pojišťovnám, sociální správě, finančnímu úřadu (zálohy daně)

celkem: 4 075 781 Kč

(stav k 31.12.2020 2 999 611,00 Kč, stav k 31.12.2021 2 998 335,00 Kč, stav k 31.12.2022 3 233 841,00 Kč, stav k 31.12.2023 3 269 880,00, stav k 31.12.2024 3 691 839 Kč)

Předpis mezd a odvodů za prosinec 2025 – závazky byly vyplaceny v lednu 2026 zaměstnancům příslušným institucím (pojištění) z finančních prostředků roku 2026.

Účet 378 – závazky krátkodobé ostatní celkem: 10 361 390, 37 Kč

(stav k 31.12.2020 6 094 677,45 Kč, k 31.12.2021 stav 7 766 791,97 Kč, stav k 31.12.2022 - 8 209 188,20 Kč, stav k 31.12.2023 8 268 415,37, stav k 31.12.2024 7 577 997,43)

Jedná se o zůstatek na depozitním účtu – účtu cizích prostředků (finanční prostředky na účtech opatrovanců).

Dlouhodobé závazky – účet 451,452: 0 Kč

Dlouhodobými závazky města jsou dlouhodobé bankovní úvěry města. Přehled všech úvěrů je přílohou závěrečného účtu.

Stav k 31.12.2024 0 Kč, stav k 31.12.2023 992 000 Kč, stav k 31.12.2022 3 095 495,43 Kč, Stav k 31.12.2021: 6 012 967,83 Kč, k 31.12.2020: 7 730 268,00 Kč.

10.4 Vymáhání pohledávek

Každá pohledávka je písemně upomínána, jsou zasílány výzvy k úhradě v náhradní lhůtě.

Zjišťuje se zaměstnavatel nebo účet dlužníka a provádí se exekuce na mzdu, důchod, případně na prostředky na účtu dlužníka. Část pohledávek je také předávána k vymáhání soudnímu exekutorovi, se kterým má město uzavřenu smlouvu. Protože je pro dlužníky tato varianta značně nevýhodná (k dluhům se připočítávají exekuční náklady), samotné předávání k vymáhání exekutorům se děje jen za jasných podmínek daných směrnicí o nakládání s pohledávkami města.

Pohledávky a závazky vedené na podrozvahových účtech

Nedobytné (odepsané) pohledávky

Na podrozvahových účtech 905 jsou vedeny **nedobytné (odepsané) pohledávky v celkové výši 354 398, 91 Kč** (stav k 31.12.2024 354 389, 03 Kč, stav k 31.12.2023 363 423,19 Kč, stav k 31.12.2022 373 355,34 Kč, stav k 31.12.2021 418 456,98 Kč, stav k 31. 12. 2020 hodnota 471 582,39 Kč, stav k 31.12.2019 – nedobytné pohledávky 553 489,39 Kč).

Tyto pohledávky byly odepsány pro svou nevymahatelnost podle platných právních předpisů. Jsou zde evidovány všechny nevymahatelné pohledávky města z dřívějších let, které však na podrozvahový účet byly navedeny až od roku 2007. Z důvodu nastavení přesných pravidel pro evidenci pohledávek na tomto podrozvahovém účtu (schválení nové směrnice o správě a vymáhání pohledávek v roce 2015), byla část starších pohledávek již vyřazena z podrozvahové evidence.

11 VNĚJŠÍ KONTROLY, PŘEZKUM

Na základě zákona č. 420/2004 Sb., o přezkoumávání hospodaření územních samosprávných celků a dobrovolných svazků obcí bylo u města Vizovice provedeno přezkoumání hospodaření za rok 2025.

Ve dnech 08.09.2025 – 12.09.2025 bylo provedeno dílčí přezkoumání hospodaření města Vizovice za rok 2025 (kontrolované období 01.01.2025-30.06.2025). Konečné, závěrečné přezkoumání hospodaření pak bylo provedeno v termínu 23.02.2026 – 26.02.2026. Přezkum byl proveden kontrolorkami pověřenými Zlínským krajem – Mgr. Marií Ostrožikovou a Ing. Miroslavou Valáškovou.

Kontrola se zabývala následujícími oblastmi: rozpočet (návrh, rozpočtová opatření, schválený rozpočet, závazné ukazatele, střednědobý výhled rozpočtu), závěrečný účet za rok 2024, bankovní výpisy a jejich soulad s účetnictvím, evidence pohledávek, evidence závazků, inventurní soupis majetku, odměňování členů zastupitelstva, výkazy – rozvaha, výkaz zisku a ztrát, výkaz pro plnění rozpočtu (FIN 2-12), účetní doklady – faktury vydané, přijaté, pokladní doklady, ostatní účetnictví, majetkové smlouvy, peněžní fondy, smlouvy, dokumentace k veřejným zakázkám a zveřejňování v Registru smluv, rozpočtová odpovědnost, zápisy z jednání zastupitelstev, peněžní fondy, účetní závěrka města zřízených příspěvkových organizací.

Při dílčím přezkoumání hospodaření nebyly zjištěny chyby a nedostatky.

Při konečném přezkoumání hospodaření nebyly zjištěny chyby a nedostatky uvedené v ustanovení § 10 odst. 3 písm. b) a písm. c) zákona č. 420/2004 Sb.

Závěr provedeného přezkumu:

I. Odstraňování chyb a nedostatků z předchozích let

Při přezkoumání za předchozí roky nebyly zjištěny chyby a nedostatky, případně tyto chyby a nedostatky byly napraveny.

II. Při přezkoumání hospodaření města Vizovice za rok 2025 nebyly zjištěny chyby a nedostatky [§ 10 odst. 3 písm. a) zákona č. 420/2004 Sb.].

III. Nebyla zjištěna rizika dle § 10 odst. 4 písm. a) zákona č. 420/2004 Sb.

IV. Při přezkoumání hospodaření města Vizovice za rok 2025

Byly zjištěny dle § 10 odst. 4 písm. b) následující ukazatele:

a) podíl pohledávek na rozpočtu územního celku 1,92 %

b) podíl závazků na rozpočtu územního celku 7,02 %

c) podíl zastaveného majetku na celkovém majetku územního celku 0,00 %

d) fiskální pravidlo podíl dluhu územního celku k průměru jeho příjmů za poslední 4 rozpočtové roky 0,00%

Dluh územního celku nepřekročil 60 % průměru jeho příjmů za poslední 4 rozpočtové roky.

12 PŘÍLOHY

1. Rozbor plnění příjmů a čerpání výdajů rozpočtu 2025 v porovnání s rokem 2024
2. Rozbor hospodaření dle odvětví
3. Výkaz plnění rozpočtu FIN 2-12 M k 31. 12. 2025
4. Rozvaha Města Vizovice– bilance ke dni 31. 12. 2025
5. Výkaz zisku a ztráty Města Vizovice ke dni 31. 12. 2025
6. Výkaz Příloha sestavený k 31.12.2025
7. Přehled úvěrů – stav k 31.12.2025
8. Nedokončený dlouhodobý hmotný a nehmotný majetek k 31.12.2025
9. Inventarizační zpráva o průběhu a výsledku inventarizace města Vizovice k 31. 12. 2025
10. Zpráva o výsledku přezkoumání hospodaření města Vizovice za rok 2025
11. Kulturní centrum Vizovice – Rozpočet – srovnání s předchozími roky
12. Kulturní centrum Vizovice – Zpráva o činnosti za rok 2025

Vizovice,

Zpracovala: Ing. Veronika Pífková, vedoucí finančního odboru MěÚ Vizovice

Vyvěšeno na úřední desce:

Sňato z úřední desky bude: